

ОТЧЕТ О ФИНАНСОВЫХ РЕЗУЛЬТАТАХ ДЕЯТЕЛЬНОСТИ УЧРЕЖДЕНИЯ

на 1 января 2023 г.

Учреждение	Форма по ОКУД	КОДЫ
Обособленное подразделение	Дата	0503721
Учредитель	по ОКПО	01.01.2023
Наименование органа, осуществляющего полномочия учредителя	ИНН	44779929
Периодичность: годовая	по ОКТМО	1105012118
Единица измерения: руб.	по ОКПО	87620101
	Глава по БК	
	по ОКЕИ	383

МОУ "СОШ № 3"

Управление образования МР «Печора»

Учреждение
Обособленное подразделение
Учредитель
Наименование органа, осуществляющего полномочия учредителя
Периодичность: годовая
Единица измерения: руб.


Наименование показателя	Код строки	Код аналитики	Деятельность с целевыми средствами	Деятельность по государственному заданию	Приносящая доход деятельность	Итого
1	2	3	4	5	6	7
Доходы (стр.030 + стр.040 + стр.050 + стр.060 + стр.070 + стр.090 + стр.100 + стр.110)						
Доходы от собственности	010	100	9 170 826,34	55 289 398,09	806 116,21	65 266 340,64
в том числе:	030	120	-	-	17 116,28	17 116,28
Доходы от операционной аренды	030	121	-	-	-	-
Доходы от оказания платных услуг (работ), компенсаций затрат	040	130	-	55 122 252,74	17 116,28	17 116,28
в том числе:	040	131	-	-	-	-
Доходы от оказания платных услуг (работ)	040	135	-	55 122 252,74	179 547,79	55 301 800,53
Доходы по условным арендным платежам	040	135	-	-	19 354,25	19 354,25
Штрафы, пени, неустойки, возмещения ущерба	050	140	-	-	-	-
в том числе:	050		-	-	-	-
Безвозмездные поступления текущего характера	060	150	9 169 239,34	-	573 497,89	9 742 737,23
в том числе:	060	152	9 169 239,34	-	-	9 702 737,23
Поступления текущего характера бюджетным и автономным учреждениям от сектора государственного управления	060	155	-	-	40 000,00	40 000,00
Поступления текущего характера от иных резидентов (за исключением сектора государственного управления и организацией государственного сектора)	060	160	-	-	-	-
Безвозмездные поступления капитального характера	070		-	-	-	-
в том числе:	070		-	-	-	-
Доходы от операций с активами	090	170	-	-	-	-
в том числе:			-	-	-	-

090	-	-	-	-	-	-	-	-	-
100	180	-	-	-	-	-	-	-	-
100		-	-	-	-	-	-	-	185 332,35
110	190	1 587,00	167 145,35	16 600,00	16 600,00	167 145,35	16 600,00	16 600,00	168 732,35
110	191	1 587,00	167 145,35	-	16 600,00	-	-	16 600,00	-
110	197	-	-	-	-	-	-	-	-
150	200	9 198 716,74	55 301 762,06	724 985,46	65 225 464,26	55 301 762,06	724 985,46	65 225 464,26	50 211 238,66
160	210	4 197 993,71	45 996 371,03	16 873,92	16 873,92	45 996 371,03	16 873,92	16 873,92	-
160	211	3 227 215,61	35 232 141,97	12 960,00	38 472 317,58	35 232 141,97	12 960,00	38 472 317,58	3 300,00
160	212	-	3 300,00	3 913,92	11 582 846,48	3 300,00	3 913,92	11 582 846,48	-
160	213	970 778,10	10 608 154,46	-	152 774,60	10 608 154,46	-	152 774,60	-
160	214	-	152 774,60	563 166,25	11 536 300,46	152 774,60	563 166,25	11 536 300,46	-
170	220	4 998 914,86	5 974 219,35	-	-	5 974 219,35	-	-	-
170	225	1 419 319,00	614 760,99	543 812,00	6 158 713,78	1 419 319,00	543 812,00	6 158 713,78	2 034 079,99
170	226	3 579 595,86	2 035 305,92	-	35 083,20	3 579 595,86	-	35 083,20	-
170	221	-	35 083,20	19 354,25	3 308 423,49	-	19 354,25	3 308 423,49	-
170	223	-	3 289 069,24	-	-	3 289 069,24	-	-	-
190	230	-	-	-	-	-	-	-	-
190		-	-	-	-	-	-	-	-
210	240	-	-	-	-	-	-	-	-
210		-	-	-	-	-	-	-	-
230	250	-	-	-	-	-	-	-	-
230		-	-	-	-	-	-	-	-
240	260	556,17	260 625,00	-	261 181,17	556,17	260 625,00	261 181,17	-
240		-	-	-	-	-	-	-	-
240	266	556,17	260 625,00	-	261 181,17	556,17	260 625,00	261 181,17	-
250	270	1 252,00	2 347 975,09	101 404,14	2 450 631,23	1 252,00	101 404,14	2 450 631,23	-
250		-	-	-	-	-	-	-	-
250	272	1 252,00	88 179,80	73 980,14	163 411,94	1 252,00	73 980,14	163 411,94	-
250	271	-	2 259 795,29	27 424,00	2 287 219,29	-	27 424,00	2 287 219,29	-



Безвозмездные перечисления капитального характера организациям	260	280	-	-	-	-	-	-
в том числе:								
	260		-	-	-	-	-	-
Прочие расходы	270	290	-	722 571,59	43 541,15	766 112,74		
в том числе:								
Налоги, пошлины и сборы	270	291	-	720 605,00		720 605,00		
Штрафы за нарушение законодательства о налогах и сборах, законодательства о страховых взносах	270	292	-	1 966,59		1 966,59		
Иные выплаты текущего характера физическим лицам	270	296	-		43 541,15	43 541,15		
ЧИСТЫЙ ОПЕРАЦИОННЫЙ РЕЗУЛЬТАТ (стр.301 - стр.302); (стр.310 + стр.410)	300		-27 890,40	-12 363,97	81 130,75	40 876,38		
Операционный результат до налогообложения (стр. 010 - стр.150)	301		-27 890,40	-12 363,97	81 130,75	40 876,38		
Налог на прибыль	302		-	-	-	-		
Операции с нефинансовыми активами (стр.320 + стр.330 + стр.350 + стр.360 + стр.370 + стр.380 + стр.390 + стр.400)	310		335,00	-637 599,84	22 096,93	-615 167,91		
Чистое поступление основных средств	320		-	-958 702,57	-	-958 702,57		
в том числе:								
увеличение стоимости основных средств	321	310	-	1 302 114,10	28 924,00	1 331 038,10		
уменьшение стоимости основных средств	322	41X	-	2 260 816,67	28 924,00	2 289 740,67		
Чистое поступление нематериальных активов	330		-	-	-	-		
в том числе:								
увеличение стоимости нематериальных активов	331	320	-	-	-	-		
уменьшение стоимости нематериальных активов	332	42X	-	-	-	-		
Чистое поступление неизведенных активов	350		-	-	-	-		
в том числе:								
увеличение стоимости неизведенных активов	351	330	-	-	-	-		
уменьшение стоимости неизведенных активов	352	43X	-	-	-	-		
Чистое поступление материальных запасов	360		335,00	321 102,73	22 096,93	343 534,66		
в том числе:								
увеличение стоимости материальных запасов	361	340	1 587,00	409 282,53	96 077,07	506 946,60		
из них:								
	361		-	-	-	-		
уменьшение стоимости материальных запасов	362	440	1 252,00	88 179,80	73 980,14	163 411,94		
из них:								
	362		-	-	-	-		
	370		-	-	-	-		
Чистое поступление прав пользования	371	35X	-	-	-	-		
в том числе:								
увеличение стоимости прав пользования активом	372	45X	-	-	-	-		
уменьшение стоимости прав пользования активом			-	-	-	-		
Чистое изменение затрат на изготовление готовой продукции (работ, услуг)	390		-	-	-	-		
в том числе:								
увеличение затрат	391	x	-	53 622 454,49	174 995,72	53 797 450,21		

уменьшение затрат	392	x	-	53 622 454,49	174 995,72	53 797 450,21
<i>Чистое изменение расходов будущих периодов</i>	400		-			
Операции с финансовыми активами и обязательствами (стр.420 - стр.510)	410		-28 225,40	625 235,87	59 033,82	656 044,29
Операции с финансовыми активами (стр.430 + стр.440 + стр.450 + стр.460 + стр.470 + стр.480)	420		-136 265,95	351 820,32	35 985,20	251 539,57
<i>Чистое поступление денежных средств и их эквивалентов</i>	430		-136 265,95	297 005,72	26 137,27	186 877,04
в том числе:						
поступление денежных средств и их эквивалентов	431	510	9 074 747,43	55 162 897,54	1 096 772,21	65 334 417,18
выбытие денежных средств и их эквивалентов	432	610	9 211 013,38	54 865 891,82	1 070 634,94	65 147 540,14
<i>Чистое поступление ценных бумаг, кроме акций</i>	440		-			
в том числе:						
увеличение стоимости ценных бумаг, кроме акций и иных форм участия в капитале	441	520	-			
уменьшение стоимости ценных бумаг, кроме акций и иных форм участия в капитале	442	620	-			
<i>Чистое поступление акций и иных финансовых инструментов</i>	450		-			
в том числе:						
увеличение стоимости акций и иных финансовых инструментов	451	530	-			
уменьшение стоимости акций и иных финансовых инструментов	452	630	-			
<i>Чистое предоставление займов (ссуд)</i>	460		-			
в том числе:						
увеличение задолженности по предоставленным займам (ссудам)	461	540	-			
уменьшение задолженности по предоставленным займам (ссудам)	462	640	-			
<i>Чистое поступление иных финансовых активов</i>	470		-			
в том числе:						
увеличение стоимости иных финансовых активов	471	550	-			
уменьшение стоимости иных финансовых активов	472	650	-			
<i>Чистое увеличение дебиторской задолженности</i>	480		-	54 814,60	9 847,93	64 662,53
в том числе:						
увеличение дебиторской задолженности	481	560	9 065 612,43	55 563 956,94	1 134 569,29	65 764 138,66
уменьшение дебиторской задолженности	482	660	9 065 612,43	55 509 142,34	1 124 721,36	65 699 476,13
Операции с обязательствами (стр.520 + стр.530 + стр.540 + стр.550 + стр.560)	510		-108 040,55	-273 415,55	-23 048,62	-404 504,72
<i>Чистое увеличение задолженности по внутренним привлеченным займам</i>	520		-			
в том числе:						
увеличение задолженности по внутренним привлеченным займам	521	710	-			
уменьшение задолженности по внутренним привлеченным займам	522	810	-			
<i>Чистое увеличение задолженности по внешним привлеченным займам</i>	530		-			
в том числе:						
увеличение задолженности по внешним привлеченным займам	531	720	-			
уменьшение задолженности по внешним привлеченным займам	532	820	-			

Чистое увеличение прочей кредиторской задолженности	540		-108 040,55	-273 415,55	-23 048,62	-404 504,72
в том числе:						
увеличение прочей кредиторской задолженности	541	730	10 044 514,85	59 134 359,52	704 218,24	69 883 092,61
уменьшение прочей кредиторской задолженности	542	830	10 152 555,40	59 407 775,07	727 266,86	70 287 597,33
Чистое изменение доходов будущих периодов	550	x	-	-	-	-
Чистое изменение резервов предстоящих расходов	560	x	-	-	-	-

Директор  Копыльцова Э.Н. Игнатенко Наталья Васильевна
 (подпись) (расшифровка подписи) (подпись) (расшифровка подписи)

МКУ "Централизованная бухгалтерия образовательных организаций", 1131105000641, 1105023046, 110501001, Россия, Коми респ., г. Печора, пр-кт Печорский, д.65

Централизованная бухгалтерия (наименование, ОГРН, ИНН, КПП, местонахождение)
 Руководитель (уполномоченное лицо)  Бахарева Л.В.
 (должность) (расшифровка подписи)
 Исполнитель  Игнатенко Наталья Васильевна
 (должность) (расшифровка подписи) (телефон, e-mail)

на 7 февраля 2023 г.