

Муниципальное общеобразовательное учреждение  
«Средняя общеобразовательная школа № 3»  
г. Печора

УТВЕРЖДАЮ  
Директор школы  
Э.Н.Копыльцова

**РАБОЧАЯ ПРОГРАММА  
УЧЕБНОГО ПРЕДМЕТА  
« МАТЕМАТИКА »  
( базовый уровень )**

Предметная область: математика и информатика  
среднее общее образование

СРОК РЕАЛИЗАЦИИ ПРОГРАММЫ- 2 ГОДА

## Пояснительная записка

Рабочая программа предмета «Математика: алгебра и начала математического анализа, геометрия» (базовый уровень) обязательной предметной области «Математика и информатика» для среднего общего образования разработана для обучения учащихся 10-11 классов в соответствии с ФГОС среднего общего образования, утвержденного приказом Минобрнауки России от 17.05.2012 г. № 413 (в ред. приказов Минобрнауки России от 29.12.2014 № 1645; от 31.12.2015 № 1578; от 29.06.2017 № 613).

Примерная программа по математике для 10-11 классов составлена на основе Фундаментального ядра содержания общего образования и требований к результатам основного общего образования, представленных в федеральном государственном образовательном стандарте общего образования второго поколения. В ней также учитываются основные идеи и положения программы развития и формирования универсальных учебных действий для основного общего образования, соблюдается преемственность с примерными программами начального общего образования и рабочей программой воспитания.

Рабочая программа по математике для 10-11 классов составлена на основе Примерной основной образовательной программы среднего общего образования, одобренной решением федерального учебно-методического объединения по общему образованию (протокол от 28.06.2016 г. № 2/16-з), размещенной в государственной информационной системе (сайт [fgosreestr.ru](http://fgosreestr.ru)) в соответствии с частью 10 статьи 12 Федерального закона об образовании № 273-ФЗ; учебного плана, годового календарного учебного графика МОУ «СОШ №3», примерной программы основного общего образования по предмету «Математика» с учетом авторских программ А.Г. Мордковича (Алгебра. – М.: Мнемозина, 2011 г.) и Л.С. Атанасяна (Геометрия. – М.: ВАКО, 2013г.).

Рабочая программа рассчитана на 105 часов алгебры и начал анализа и 70 часов геометрии в 10 классе. В учебном плане для изучения математики отводится 5 часов в неделю, из которых предусмотрено 3 часа в неделю на изучение курса алгебры и начал анализа и 2 часа на изучение геометрии. Авторская рабочая программа рассчитана на 34 недели. Данная рабочая программа рассчитана на 35 недель, что соответствует годовому календарному графику учебного заведения.

Рабочая программа рассчитана на 102 часа алгебры и начал анализа и 68 часов геометрии в 11 классе. В учебном плане для изучения математики отводится 5 часов в неделю, из которых предусмотрено 3 часа в неделю на изучение курса алгебры и начал анализа и 2 часа на изучение геометрии. Рабочая программа полностью соответствует авторским программам.

Содержание рабочей программы направлено на освоение учащимися знаний, умений и навыков на базовом уровне, что соответствует образовательной программе МОУ «СОШ №3». Она включает в себя все темы, предусмотренные федеральным компонентом государственного образовательного стандарта основного общего образования по математике и авторской программой учебного курса для обучения математики А.Г. Мордковича, Л.С. Атанасяна.

Срок реализации – 2 года.

В соответствии с принятой *Концепцией развития математического образования в Российской Федерации*, математическое образование решает, в частности, следующие ключевые задачи:

– «предоставлять каждому обучающемуся возможность достижения уровня математических знаний, необходимого для дальнейшей успешной жизни в обществе»;

– «обеспечивать необходимое стране число выпускников, математическая подготовка которых достаточна для продолжения образования в различных направлениях и для практической деятельности, включая преподавание математики, математические исследования, работу в сфере информационных технологий и др.»;

– «в основном общем и среднем общем образовании необходимо предусмотреть подготовку обучающихся в соответствии с их запросами к уровню подготовки в сфере математического образования».

Соответственно, выделяются три направления требований к результатам математического образования:

- 1) практико-ориентированное математическое образование (математика для жизни);
- 2) математика для использования в профессии;
- 3) творческое направление, на которое нацелены те обучающиеся, которые планируют заниматься творческой и исследовательской работой в области математики, физики, экономики и других областях.

Эти направления реализуются в двух блоках требований к результатам математического образования (базовый уровень и углубленный уровень)

*На базовом уровне:*

–Выпускник научится в 10–11-м классах: для использования в повседневной жизни и обеспечения возможности успешного продолжения образования по специальностям, не связанным с прикладным использованием математики.

–Выпускник получит возможность научиться в 10–11-м классах: для развития мышления, использования в повседневной жизни и обеспечения возможности успешного продолжения образования по специальностям, не связанным с прикладным использованием математики

*Цели освоения программы базового уровня – обеспечение возможности использования математических знаний и умений в повседневной жизни и возможности успешного продолжения образования по специальностям, не связанным с прикладным использованием математики. Внутри этого уровня выделяются две различные программы: компенсирующая базовая и основная базовая.*

Программа по математике на базовом уровне предназначена для обучающихся средней школы, не испытывавших серьезных затруднений на предыдущем уровне обучения.

Обучающиеся, осуществляющие обучение на базовом уровне, должны освоить общие математические умения, необходимые для жизни в современном обществе; вместе с тем они получают возможность изучить предмет глубже, с тем, чтобы в дальнейшем при необходимости изучать математику для профессионального применения.

В зависимости от уровня программы больше или меньше внимания уделяется умению работать по алгоритму, методам поиска алгоритма и определению границ применимости алгоритмов. Требования, сформулированные в разделе «Геометрия», в большей степени относятся к развитию пространственных представлений и графических методов, чем к формальному описанию стереометрических фактов.

В соответствии с ФГОС основного общего образования *основными целями курса математики для 10-11 классов* являются:

- осознание значения математики в повседневной жизни человека;
- формирование представлений о социальных, культурных и исторических факторах становления математической науки;
- формирование представлений о математике как части общечеловеческой культуры, универсальном языке науки, позволяющем описывать и изучать реальные процессы и явления;
- развитие личности школьника средствами математики, подготовка его к продолжению обучения и к самореализации в современном обществе.

Усвоенные в курсе математики старшей школы знания и способы действий необходимы не только для дальнейшего успешного изучения математики в вузе, но и для решения практических задач в повседневной жизни.

Достижение перечисленных целей предполагает *решение следующих задач:*

- формирование научного мировоззрения;
- воспитание отношения к математике как к части общечеловеческой культуры, играющей особую роль в общественном развитии.

- формирование у обучающихся системных представлений и опыта применения методов, технологий и форм организации проектной и учебно-исследовательской деятельности для достижения практико-ориентированных результатов образования;

- формирование навыков разработки, реализации и общественной презентации обучающимися результатов исследования, индивидуального проекта, направленного на решение научной, лично и (или) социально значимой проблемы.
- сформированность мотивации изучения математики, готовности и способности учащихся к саморазвитию, личностному самоопределению, построению индивидуальной траектории в изучении предмета;
- сформированность у учащихся способности к организации своей учебной деятельности посредством освоения личностных, познавательных, регулятивных и коммуникативных универсальных учебных действий;
  - сформированность специфических для математики стилей мышления, необходимых для полноценного функционирования в современном обществе, в частности, логического, алгоритмического и эвристического;
- сформированность умений представлять информацию в зависимости от поставленных задач в виде таблицы, схемы, графика, диаграммы, использовать компьютерные программы, Интернет при ее обработке;
- овладение учащимися математическим языком и аппаратом как средством описания и исследования явлений окружающего мира;
- овладение системой математических знаний, умений и навыков, необходимых для решения задач повседневной жизни, изучения смежных дисциплин и продолжения образования;
- мировоззрение, соответствующее современному уровню развития науки, значимости науки, готовность к научно-техническому творчеству, владение достоверной информацией о передовых достижениях и открытиях мировой и отечественной науки, заинтересованность в научных знаниях об устройстве мира и общества;
- готовность и способность к образованию, в том числе самообразованию, на протяжении всей жизни; сознательное отношение к непрерывному образованию как условию успешной профессиональной и общественной деятельности;
- осознанный выбор будущей профессии как путь и способ реализации собственных жизненных планов;
- готовность обучающихся к трудовой профессиональной деятельности как к возможности участия в решении личных, общественных, государственных, общенациональных проблем;
- потребность трудиться, уважение к труду и людям труда, трудовым достижениям, добросовестное, ответственное и творческое отношение к разным видам трудовой деятельности;
- готовность к самообслуживанию, включая обучение и выполнение домашних обязанностей.
- физическое, эмоционально-психологическое, социальное благополучие обучающихся в жизни образовательной организации, ощущение детьми безопасности и психологического комфорта, информационной безопасности.

## **2. Планируемые результаты освоения ООП (личностные, метапредметные и предметные) на уровне среднего общего образования «Математика: алгебра и начала математического анализа, геометрия»**

### **Личностные результаты:**

- ориентация обучающихся на реализацию позитивных жизненных перспектив, инициативность, креативность, готовность и способность к личностному самоопределению, способность ставить цели и строить жизненные планы;
- готовность и способность обучающихся к саморазвитию и самовоспитанию в соответствии с общечеловеческими ценностями и идеалами гражданского общества;
- нравственное сознание и поведение на основе усвоения общечеловеческих ценностей, толерантного сознания и поведения в поликультурном мире, готовности и способности вести диалог с другими людьми, достигать в нем взаимопонимания, находить общие цели и сотрудничать для их достижения;

принятие гуманистических ценностей, осознанное, уважительное и доброжелательное отношение к другому человеку, его мнению, мировоззрению;

развитие компетенций сотрудничества со сверстниками, детьми младшего возраста, взрослыми в образовательной, общественно полезной, учебно-исследовательской, проектной и других видах деятельности.

мировоззрение, соответствующее современному уровню развития науки, значимости науки, готовность к научно-техническому творчеству, владение достоверной информацией о передовых достижениях и открытиях мировой и отечественной науки, заинтересованность в научных знаниях об устройстве мира и общества;

готовность и способность к образованию, в том числе самообразованию, на протяжении всей жизни; сознательное отношение к непрерывному образованию как условию успешной профессиональной и общественной деятельности;

осознанный выбор будущей профессии как путь и способ реализации собственных жизненных планов;

готовность обучающихся к трудовой профессиональной деятельности как к возможности участия в решении личных, общественных, государственных, общенациональных проблем;

потребность трудиться, уважение к труду и людям труда, трудовым достижениям, добросовестное, ответственное и творческое отношение к разным видам трудовой деятельности;

готовность к самообслуживанию, включая обучение и выполнение домашних обязанностей.

физическое, эмоционально-психологическое, социальное благополучие обучающихся в жизни образовательной организации, ощущение детьми безопасности и психологического комфорта, информационной безопасности.

### **Метапредметные результаты**

Метапредметные результаты освоения основной образовательной программы **представлены тремя группами универсальных учебных действий (УУД):**

#### *Регулятивные универсальные учебные действия*

Выпускник научится:

- самостоятельно определять цели, задавать параметры и критерии, по которым можно определить, что цель достигнута;
- оценивать возможные последствия достижения поставленной цели в деятельности, собственной жизни и жизни окружающих людей, основываясь на соображениях этики и морали;
- ставить и формулировать собственные задачи в образовательной деятельности и жизненных ситуациях;
- оценивать ресурсы, в том числе время и другие нематериальные ресурсы, необходимые для достижения поставленной цели;
- выбирать путь достижения цели, планировать решение поставленных задач, оптимизируя материальные и нематериальные затраты;
- организовывать эффективный поиск ресурсов, необходимых для достижения поставленной цели;
- сопоставлять полученный результат деятельности с поставленной заранее целью.

#### *Познавательные универсальные учебные действия*

Выпускник научится:

- искать и находить обобщенные способы решения задач, в том числе, осуществлять развернутый информационный поиск и ставить на его основе новые (учебные и познавательные) задачи;
- критически оценивать и интерпретировать информацию с разных позиций, распознавать и фиксировать противоречия в информационных источниках;
- использовать различные модельно-схематические средства для представления существенных связей и отношений, а также противоречий, выявленных в информационных источниках;
- находить и приводить критические аргументы в отношении действий и суждений другого; спокойно и разумно относиться к критическим замечаниям в отношении собственного суждения, рассматривать их как ресурс собственного развития;

- выходить за рамки учебного предмета и осуществлять целенаправленный поиск возможностей для широкого переноса средств и способов действия;
- выстраивать индивидуальную образовательную траекторию, учитывая ограничения со стороны других участников и ресурсные ограничения;
- менять и удерживать разные позиции в познавательной деятельности.

#### *Коммуникативные универсальные учебные действия*

Выпускник научится:

- осуществлять деловую коммуникацию, как со сверстниками, так и со взрослыми (как внутри образовательной организации, так и за ее пределами), подбирать партнеров для деловой коммуникации исходя из соображений результативности взаимодействия, а не личных симпатий;
- при осуществлении групповой работы быть как руководителем, так и членом команды в разных ролях (генератор идей, критик, исполнитель, выступающий, эксперт и т.д.);
- координировать и выполнять работу в условиях реального, виртуального и комбинированного взаимодействия;
- развернуто, логично и точно излагать свою точку зрения с использованием адекватных (устных и письменных) языковых средств;
- распознавать конфликтогенные ситуации и предотвращать конфликты до их активной фазы, выстраивать деловую и образовательную коммуникацию, избегая личностных оценочных суждений.

#### **Предметные результаты. Базовый уровень**

В соответствии с ФГОС СОО, предметные результаты освоения ООП на базовом уровне представлены двумя группами: «Выпускник научится – базовый уровень», «Выпускник получит возможность научиться – базовый уровень». Как и в основном общем образовании, группа результатов «Выпускник научится» представляет собой результаты, достижение которых обеспечивается учителем в отношении всех обучающихся, выбравших данный уровень обучения. Группа результатов «Выпускник получит возможность научиться» обеспечивается учителем в отношении части наиболее мотивированных и способных обучающихся, выбравших данный уровень обучения. При контроле качества образования группа заданий, ориентированных на оценку достижения планируемых результатов из блока «Выпускник получит возможность научиться», может включаться в материалы блока «Выпускник научится». Это позволит предоставить обучающимся продемонстрировать овладение качественно иным уровнем достижений и выявлять динамику роста численности наиболее подготовленных обучающихся.

Принципиальным отличием результатов базового уровня от результатов углубленного уровня является их целевая направленность.

Результаты базового уровня ориентированы на общую функциональную грамотность, получение компетентностей для повседневной жизни и общего развития. Эта группа результатов предполагает:

- понимание предмета, ключевых вопросов и основных составляющих элементов изучаемой предметной области, что обеспечивается не за счет заучивания определений и правил, а посредством моделирования и постановки проблемных вопросов культуры, характерных для данной предметной области;
- умение решать основные практические задачи, характерные для использования методов и инструментария данной предметной области;
- осознание рамок изучаемой предметной области, ограниченности методов и инструментов, типичных связей с некоторыми другими областями знания.

Предметные результаты раздела «Выпускник получит возможность научиться» не выносятся на итоговую аттестацию, но при этом возможность их достижения должна быть предоставлена каждому обучающемуся

## **Планируемые результаты освоения обучающимися основной образовательной программы среднего общего образования**

### **Ученик 10 класса научится:**

Элементы теории множеств и математической логики

- свободно оперировать понятиями: множество, пустое, конечное и бесконечное множества, элемент множества, подмножество, пересечение, объединение и разность множеств;
- применять числовые множества на координатной прямой: отрезок, интервал, полуинтервал, промежутки с выколотой точкой, графическое представление множеств на координатной плоскости;
- проверять принадлежность элемента множеству;
- находить пересечение и объединение множеств, в том числе представленных графически на числовой прямой и на координатной плоскости;
- задавать множества перечислением и характеристическим свойством;
- оперировать понятиями: утверждение, отрицание утверждения, истинные и ложные утверждения, причина, следствие, частный случай общего утверждения, контрпример;
- проводить доказательные рассуждения для обоснования истинности утверждений;

#### Числа и выражения

- свободно оперировать понятиями: натуральное число, множество натуральных чисел, целое число, множество целых чисел, обыкновенная дробь, десятичная дробь, смешанное число, рациональное число, множество рациональных чисел, иррациональное число, корень степени  $n$ , действительное число, множество действительных чисел, геометрическая интерпретация натуральных, целых, рациональных, действительных чисел;
- доказывать и использовать признаки делимости, суммы и произведения при выполнении вычислений и решении задач;
- выполнять округление рациональных и иррациональных чисел с заданной точностью;
- сравнивать действительные числа разными способами;
- упорядочивать числа, записанные в виде обыкновенной и десятичной дроби, числа, записанные и использованные арифметического квадратного корня, корней степени больше второй;
- находить НОД и НОК разными способами и использовать их при решении задач;
- выполнять вычисления и преобразования выражений, содержащих действительные числа, в том числе корни натуральных степеней;
- выполнять стандартные тождественные преобразования тригонометрических, логарифмических, степенных, иррациональных выражений;

#### Уравнения и неравенства

- свободно оперировать понятиями: уравнение; неравенство; равносильные уравнения и неравенства; уравнение, являющееся следствием другого уравнения; уравнения, равносильные на множестве; равносильные преобразования уравнений;
- решать разные виды уравнений и неравенств и их систем, в том числе некоторые уравнения третьей и четвертой степеней, дробно-рациональные и иррациональные;
- овладеть основными типами показательных, логарифмических, иррациональных, степенных уравнений и неравенств и стандартными методами их решений и применять их при решении задач;
- применять теорему Безу к решению уравнений;
- применять теорему Виета для решения некоторых уравнений степени выше второй;
- понимать смысл теорем о равносильных и неравносильных преобразованиях уравнений и уметь их доказывать;
- владеть методами решения уравнений, неравенств и их систем, уметь выбирать метод решения и обосновывать свой выбор;
- использовать метод интервалов для решения неравенств, в том числе дробно-рациональных и включающих в себя иррациональные выражения;
- владеть разными методами доказательства неравенств;
- решать уравнения в целых числах;
- изображать на плоскости множества, задаваемые уравнениями, неравенствами и их системами;
- свободно использовать тождественные преобразования при решении уравнений и систем уравнений;

#### Функции.

- владеть понятиями: зависимость величин, функция, аргумент и значение функции, область определения и множество значений функции, график зависимости, график функции, нули функции,

промежутки знакопостоянства, возрастание на числовом промежутке, убывание на числовом промежутке, наибольшее и наименьшее значение функции на числовом промежутке, периодическая функция, период, четная и нечетная функции; уметь применять эти понятия при решении задач;

- владеть понятием: степенная функция; строить ее график и уметь применять свойства степенной функции при решении задач;
- владеть понятиями: показательная функция, экспонента; строить их графики и уметь применять свойства показательной функции при решении задач;
- владеть понятием: логарифмическая функция; строить ее график и уметь применять свойства логарифмической функции при решении задач;
- владеть понятием: тригонометрическая функция; строить их график и уметь применять свойства тригонометрических функций при решении задач;
- владеть понятием: обратная функция; применять это понятие при решении задач;
- применять при решении задач свойства функций: четность, периодичность, ограниченность;
- применять при решении задач преобразования графиков функций;
- владеть понятиями: числовые последовательности, арифметическая и геометрическая прогрессии;

### **Ученик 10 класса получит возможность научиться:**

- оперировать понятием определения, основными видами определений и теорем;
- понимать суть косвенного доказательства;
- оперировать понятиями счетного и несчетного множества;
- применять метод математической индукции для проведения рассуждений и доказательств при решении задач;

#### **Числа и выражения.**

- свободно оперировать числовыми множествами при решении задач;
- понимать причины и основные идеи расширения числовых множеств;
- владеть основными понятиями теории делимости при решении стандартных задач;
- иметь базовые представления о множестве комплексных чисел;
- свободно выполнять тождественные преобразования тригонометрических, логарифмических, степенных выражений;
- применять при решении задач цепные дроби, многочлены с действительными и целыми коэффициентами;
- владеть понятиями: приводимые и неприводимые многочлены; применять их при решении задач;
- применять при решении задач Основную теорему алгебры; простейшие функции комплексной переменной как геометрические преобразования.

#### **Уравнения и неравенства.**

- свободно определять тип и выбирать метод решения показательных и логарифмических уравнений и неравенств, иррациональных уравнений и неравенств, тригонометрических уравнений и неравенств, их систем;
- свободно решать системы линейных уравнений;
- решать основные типы уравнений и неравенств с параметрами;

### **Выпускник научится:**

- использовать числовые множества на координатной прямой и на координатной плоскости для описания реальных процессов и явлений;
- проводить доказательные рассуждения в ситуациях повседневной жизни, при решении задач и других предметов;
- выполнять и объяснять результаты сравнения результатов вычислений при решении практических задач, в том числе приближённых вычислений, используя разные способы сравнений;
- записывать, сравнивать, округлять числовые данные;
- использовать реальные величины в разных системах измерения;
- составлять и оценивать разными способами числовые выражения при решении практических задач и задач из других учебных предметов;



- составлять и решать уравнения, неравенства, их системы при решении задач из других учебных предметов;
- выполнять оценку правдоподобия результатов, получаемых при решении различных уравнений, неравенств и их систем, при решении задач из других учебных предметов;
- составлять уравнение, неравенство или их систему, описывающие реальную ситуацию или прикладную задачу, интерпретировать полученные результаты;
- использовать программные средства при решении отдельных классов уравнений и неравенств;
- определять по графикам и использовать для решения прикладных задач свойства реальных процессов и зависимостей (наибольшие и наименьшие значения, промежутки возрастания и убывания, промежутки знакопостоянства, асимптоты, точки перегиба, период и т.п.), интерпретировать свойства в контексте конкретной практической ситуации;
- определять по графикам простейшие характеристики периодических процессов в биологии, экономике, музыке, радиосвязи и т.п. (амплитуда, период и т.п.)

#### Элементы математического анализа

- владеть понятием: бесконечно убывающая геометрическая прогрессия и уметь применять его при решении задач;
- применять при решении задач теорию пределов;
- владеть понятиями: бесконечно большие числовые последовательности и бесконечно малые числовые последовательности;
- владеть понятиями: производная функции в точке, производная функции;
- вычислять производные элементарных функций и их комбинаций;
- исследовать функции на монотонность и экстремумы;
- строить графики и применять их к решению задач;
- владеть понятием: касательная к графику функции; уметь применять его при решении задач;
- владеть понятиями: первообразная, определенный интеграл;
- применять теорему Ньютона-Лейбница и ее следствия для решения задач.

#### Комбинаторика, вероятность и статистика

- оперировать основными описательными характеристиками числового набора; понятиями: генеральная совокупность и выборка;
- оперировать понятиями: частота и вероятность события, сумма и произведение вероятностей; вычислять вероятности событий на основе подсчета числа исходов;
- владеть основными понятиями комбинаторики и уметь применять их при решении задач;
- иметь представление об основах теории вероятностей;
- иметь представление о дискретных и непрерывных случайных величинах и распределениях, о независимости случайных величин;
- иметь представление о математическом ожидании и дисперсии случайных величин;
- иметь представление о совместных распределениях случайных величин;

#### **Выпускник получит возможность научиться:**

##### Уравнения и неравенства.

- свободно определять тип и выбирать метод решения показательных и логарифмических уравнений и неравенств, иррациональных уравнений и неравенств, тригонометрических уравнений и неравенств, их систем;
- свободно решать системы линейных уравнений;
- решать основные типы уравнений и неравенств.

##### Элементы математического анализа.

- свободно владеть стандартным аппаратом математического анализа для вычисления производных функций одной переменной;
- свободно применять аппарат математического анализа для исследования функций и построения графиков, в том числе исследования на выпуклость;
- оперировать понятием первообразной для решения задач;
- овладеть основными сведениями об интеграле Ньютона-Лейбница и его простейших применениях;
- оперировать в стандартных ситуациях производными высших порядков;

- уметь применять при решении задач свойства непрерывных функций;
- уметь применять при решении задач теоремы Вейерштрасса;
- уметь выполнять приближенные вычисления (методы решения уравнений, вычисления определенного интеграла);
- уметь применять приложение производной и определенного интеграла к решению задач естествознания;
- владеть понятиями: вторая производная, выпуклость графика функции;
- уметь исследовать функцию на выпуклость

#### Комбинаторика, вероятность и статистика

- иметь представление о центральной предельной теореме;
- иметь представление о выборочном коэффициенте корреляции и линейной регрессии;
- иметь представление о статистических гипотезах и проверке статистической гипотезы, о статистике критерия и ее уровне значимости;
- иметь представление о связи эмпирических и теоретических распределений;
- иметь представление о кодировании, двоичной записи. Двоичном дереве;
- владеть основными понятиями теории графов (граф, вершина, ребро, степень вершины, путь в графе) и уметь применять их при решении задач;
- иметь представление о деревьях и уметь применять его при решении задач;
- владеть понятием: связность; уметь применять компоненты связности при решении задач;
- уметь применять метод математической индукции

### 3. Содержание тем учебного курса

#### АЛГЕБРА И НАЧАЛА АНАЛИЗА 10 класс

##### **Числовые функции**

Определение функции, способы ее задания, свойства функций. Обратная функция.

##### **Тригонометрические функции**

Числовая окружность. Длина дуги единичной окружности. Числовая окружность на координатной плоскости. Синус и косинус. Тангенс и котангенс. Тригонометрические функции числового аргумента. Тригонометрические функции углового аргумента. Формулы приведения. Функция  $y = \sin x$ , ее свойства и график. Функция  $y = \cos x$ , ее свойства и график. Периодичность функций  $y = \sin x$ ,  $y = \cos x$ . Построение графика функций  $y = mf(x)$  и  $y = f(kx)$  по известному графику функции  $y = f(x)$ . Функции  $y = \operatorname{tg} x$  к  $y = \operatorname{ctg} x$ , их свойства и графики.

##### **Тригонометрические уравнения**

Первые представления о решении тригонометрических уравнений. Арккосинус. Решение уравнения  $\cos t = a$ . Арксинус. Решение уравнения  $\sin t = a$ . Арктангенс и арккотангенс. Решение уравнений  $\operatorname{tg} x = a$ ,  $\operatorname{ctg} x = a$ .

Простейшие тригонометрические уравнения. Два метода решения тригонометрических уравнений: введение новой переменной и разложение на множители. Однородные тригонометрические уравнения.

##### **Преобразование тригонометрических выражений**

Синус и косинус суммы и разности аргументов. Формулы двойного аргумента. Формулы понижения степени. Преобразование сумм тригонометрических функций в произведение. Преобразование произведений тригонометрических функций в суммы.

##### **Производная**

Определение числовой последовательности и способы ее задания. Свойства числовых последовательностей.

Определение предела последовательности. Свойства сходящихся последовательностей. Вычисление пределов последовательностей. Сумма бесконечной геометрической прогрессии.

Предел функции на бесконечности. Предел функции в точке. Приращение аргумента. Приращение функции.

Задачи, приводящие к понятию производной. Определение производной. Алгоритм отыскания производной. Формулы дифференцирования. Правила дифференцирования. Дифференцирование функции  $y = f(kx + m)$ .

Уравнение касательной к графику функции. Алгоритм составления уравнения касательной к графику функции  $y = f(x)$ .

Применение производной для исследования функций на монотонность и экстремумы. Построение графиков функций. Применение производной для отыскания наибольших и наименьших значений величин.

Обобщающее повторение.

## Алгебра и начала анализа 11 класс

### **Степени и корни. Степенные функции**

Понятие корня  $n$ -й степени из действительного числа. Функции  $y = \sqrt[n]{x}$ , их свойства и графики. Свойства корня  $n$ -й степени. Преобразование выражений, содержащих радикалы. Обобщение понятия о показателе степени. Степенные функции, их свойства и графики.

### **Показательная и логарифмическая функции**

Показательная функция, ее свойства и график. Показательные уравнения. Показательные неравенства.

Понятие логарифма. Функция  $y = \log_a x$ , ее свойства и график. Свойства логарифмов. Логарифмические уравнения. Логарифмические неравенства. Переход к новому основанию логарифма. Дифференцирование показательной и логарифмической функций.

### **Первообразная и интеграл**

Первообразная. Правила отыскания первообразных. Таблица основных неопределенных интегралов. Задачи, приводящие к понятию определенного интеграла. Понятие определенного интеграла. Формула Ньютона — Лейбница. Вычисление площадей плоских фигур с помощью определенного интеграла.

### **Элементы математической статистики, комбинаторики и теории вероятностей**

Статистическая обработка данных. Простейшие вероятностные задачи. Сочетания и размещения. Формула бинома Ньютона. Случайные события и их вероятности.

### **Уравнения и неравенства. Системы уравнений и неравенств**

Равносильность уравнений. Общие методы решения уравнений: замена уравнения  $h(f(x))=h(g(x))$  уравнением  $f(x)=g(x)$ , разложение на множители, введение новой переменной, функционально-графический метод.

Решение неравенств с одной переменной. Равносильность неравенств, системы и совокупности неравенств, иррациональные неравенства, неравенства с модулями.

Системы уравнений. Уравнения и неравенства с параметрами.

### **Обобщающее повторение**

## ГЕОМЕТРИЯ 10 класс

### **Введение (аксиомы стереометрии и их следствия).**

Представление раздела геометрии – стереометрии. Основные понятия стереометрии. Аксиомы стереометрии и их следствия. Многогранники: куб, параллелепипед, прямоугольный параллелепипед, призма, прямая призма, правильная призма, пирамида, правильная пирамида. Моделирование многогранников из разверток и с помощью геометрического конструктора.

### **Параллельность прямых и плоскостей.**

Пересекающиеся, параллельные и скрещивающиеся прямые в пространстве. Классификация взаимного расположения двух прямых в пространстве. Признак скрещивающихся прямых. Параллельность прямой и плоскости в пространстве. Классификация взаимного расположения прямой и плоскости. Признак параллельности прямой и плоскости. Параллельность двух плоскостей. Классификация взаимного расположения двух плоскостей. Признак параллельности двух плоскостей. Признаки параллельности двух прямых в пространстве. плоскостью.

### **Перпендикулярность прямых и плоскостей.**

Угол между прямыми в пространстве. Перпендикулярность прямых. Перпендикулярность прямой и плоскости. Признак перпендикулярности прямой и плоскости. Ортогональное проектирование. Перпендикуляр и наклонная. Угол между прямой и плоскостью. Двугранный угол. Линейный угол двугранного угла. Перпендикулярность плоскостей. Признак перпендикулярности двух плоскостей. Расстояние между точками, прямыми и плоскостями.

**Многогранники.** Многогранные углы. Выпуклые многогранники и их свойства. Правильные многогранники. учебнике, а также графические компьютерные средства.

### **Векторы в пространстве.**

Векторы в пространстве. Коллинеарные и компланарные векторы. Параллельный перенос. Параллельное проектирование и его свойства. Параллельные проекции плоских фигур. Изображение пространственных фигур на плоскости. Сечения многогранников. Исторические сведения. **Повторение.**

### ГЕОМЕТРИЯ 11 класс

**Метод координат в пространстве. Движения.** Прямоугольная система координат в пространстве. Расстояние между точками в пространстве. Векторы в пространстве. Длина вектора. Равенство векторов. Сложение векторов. Умножение вектора на число. Координаты вектора. Скалярное произведение векторов.

### **Цилиндр, конус, шар**

- Основные элементы сферы и шара. Взаимное расположение сферы и плоскости. Многогранники, вписанные в сферу. Многогранники, описанные около сферы. Цилиндр и конус. Фигуры вращения.

### **Объемы тел.**

Понятие объема и его свойства. Объем цилиндра, прямоугольного параллелепипеда и призмы. Принцип Кавальери. Объем пирамиды. Объем конуса и усеченного конуса. Объем шара и его частей. Площадь поверхности многогранника, цилиндра, конуса, усеченного конуса. Площадь поверхности шара и его частей.

### **Повторение**

## **4. Тематическое планирование**

10 класс. Алгебра и начала анализа

№ п / п	Разделы/темы	Количество часов	Количество контрольных работ	Виды деятельности учащихся
1	<b>Повторение</b>	4		
2	<b>Числовые функции.</b> Определение функции, способы ее задания, свойства функций. Обратная функция.	10	1	<b>Формулировать</b> определения наибольшего и наименьшего значений функции, чётной и нечётной функций, теоремы о свойствах графиков чётных и нечётных функций. <b>Находить</b> наибольшее и наименьшее значения функции на множестве по её графику. <b>Исследовать</b> функцию, заданную формулой, на чётность. <b>Строить</b> графики функций, используя чётность или нечётность. <b>Выполнять</b> геометрические преобразования графиков функций, связанные с параллельными переносами, растяжениями, сжатиями и симметриями, относительно координатных осей. <b>Формулировать</b> определение обратной функции. Распознавать обратимую функцию по её графику. Устанавливать обратимость функции. <b>Формулировать</b> определение взаимно обратных функций. <b>Проверять</b> , являются ли две данные функции взаимно обратными. <b>Находить</b> обратную функцию к данной обратимой функции. По графику

				данной функции <b>строить график</b> обратной функции.
3	<p><b>Тригонометрические функции</b> Числовая окружность. Длина дуги единичной окружности. Числовая окружность на координатной плоскости. Синус и косинус. Тангенс и котангенс. Тригонометрические функции числового аргумента. Тригонометрические функции углового аргумента. Формулы приведения. Функция <math>y = \sin x</math>, ее свойства и график. Функция <math>y = \cos x</math>, ее свойства и график. Периодичность функций <math>y = \sin x</math>, <math>y = \cos x</math>. Построение графика функций <math>y = mf(x)</math> и <math>y = f(kx)</math> по известному графику функции <math>y = f(x)</math>. Функции <math>y = \operatorname{tg} x</math> к <math>y = \operatorname{ctg} x</math>, их свойства и графики.</p>	26	2	<p><b>Формулировать</b> определение радианной меры угла. <b>Находить</b> радианную меру угла по его градусной мере и градусную меру угла по его радианной мере. <b>Вычислять</b> длины дуг окружностей. <b>Формулировать</b> определения косинуса, синуса, тангенса и котангенса угла поворота. <b>Выяснять</b> знак значений тригонометрических функций. <b>Упрощать</b> тригонометрические выражения, используя свойства чётности тригонометрических функций. <b>Формулировать</b> определения периодической функции, её главного периода. <b>Упрощать</b> тригонометрические выражения, используя свойства периодичности тригонометрических функций. <b>Описывать</b> свойства тригонометрических функций. <b>Строить</b> графики функций на основе графиков четырёх основных тригонометрических функций. <b>Преобразовывать</b> тригонометрические выражения на основе соотношений между тригонометрическими функциями одного и того же аргумента. По значениям одной тригонометрической функции находить значения остальных тригонометрических функций того же аргумента.</p>
4	<p><b>Тригонометрические уравнения</b> Первые представления о решении тригонометрических уравнений. Арккосинус. Решение уравнения <math>\cos t = a</math>. Арксинус. Решение уравнения <math>\sin t = a</math>. Арктангенс и арккотангенс. Решение уравнений <math>\operatorname{tg} x = a</math>, <math>\operatorname{ctg} x = a</math>. Простейшие тригонометрические уравнения. Два метода решения тригонометрических уравнений: введение новой переменной и разложение на</p>	11	1	<p><b>Формулировать</b> определения арккосинуса, арксинуса, арктангенса, арккотангенса. <b>Находить</b> значения обратных тригонометрических функций для отдельных табличных значений аргумента. <b>Используя</b> понятия арккосинуса, арксинуса, арктангенса, арккотангенса, <b>решать</b> простейшие тригонометрические уравнения. <b>Формулировать</b> свойства обратных тригонометрических функций. <b>Строить</b> графики функций на основе графиков четырёх основных обратных тригонометрических функций. <b>Упрощать</b> выражения, содержащие обратные тригонометрические функции. <b>Распознавать</b> тригонометрические уравнения и неравенства. <b>Решать</b> тригонометрические уравнения, сводящиеся к алгебраическим уравнениям, в частности решать однородные тригонометрические уравнения первой и второй степени, а также решать тригонометрические уравнения, применяя метод разложения на множители. <b>Решать</b> простейшие тригонометрические неравенства</p>

	множители. Однородные тригонометрические уравнения.			
5	<b>Преобразование тригонометрических выражений</b> Синус и косинус суммы и разности аргументов. Формулы двойного аргумента. Формулы понижения степени. Преобразование сумм тригонометрических функций в произведение. Преобразование произведений тригонометрических функций в суммы.	14	1	Преобразовывать тригонометрические выражения на основе соотношений между тригонометрическими функциями одного и того же аргумента, на основе формул сложения. Опираясь на формулы сложения, доказывать формулы приведения, формулы двойных углов, формулы суммы и разности синусов (косинусов), формулы преобразования произведения тригонометрических функций в сумму. Преобразовывать тригонометрические выражения на основе формул приведения, формул двойных и половинных углов, формул суммы и разности синусов (косинусов), формул преобразования произведения тригонометрических функций в сумму
6	<b>Производная</b> Определение числовой последовательности и способы ее задания. Свойства числовых последовательностей. Определение предела последовательности. Свойства сходящихся последовательностей. Вычисление пределов последовательностей. Сумма бесконечной геометрической прогрессии. Предел функции на бесконечности. Предел функции в точке. Приращение аргумента. Приращение функции. Задачи, приводящие к понятию производной. Определение производной. Алгоритм	26	3	Формулировать определение производной функции в точке, правила вычисления производных. Находить производные функций, уравнения касательных графика функции, мгновенную скорость движения материальной точки. Использовать механический и геометрический смысл производной в задачах механики и геометрии.

	<p>отыскания производной.          Формулы дифференцирования.          Правила дифференцирования.          Дифференцирование функции <math>y = f(kx + m)</math>.          Уравнение касательной к графику функции.          Алгоритм составления уравнения касательной к графику функции <math>y = f(x)</math>.          Применение производной для исследования функций на монотонность и экстремумы.          Построение графиков функций. Применение производной для отыскания наибольших и наименьших значений величин.</p>			
7	<b>Повторение</b>	11	1	

### 11 класс. Алгебра и начала анализа

№ п/п	Разделы/темы	Количество часов	Количество контрольных работ	Виды деятельности учащихся
1	<b>Повторение</b>	3		
2	<p><b>Степени и корни. Степенные функции.</b>            Понятие корня <math>n</math>-й степени из действительного числа. Функции <math>y = \sqrt[n]{x}</math>, их свойства и графики. Свойства корня <math>n</math>-й степени. Преобразование выражений, содержащих радикалы. Обобщение понятия о показателе степени. Степенные функции, их свойства и графики.</p>	16	1	<p>применяют определение корня <math>n</math>-й степени</p> <p>определяют значение функции по значению аргумента при различных способах задания функции; строят график функции; описывают по графику и по формуле поведения и свойства функции, находят по графику функции наибольшие и наименьшие значения, при построении графиков используют правила преобразования графиков</p>

3	<p><b>Показательная и логарифмическая функции.</b>  Показательная функция, ее свойства и график.  Показательные уравнения.  Показательные неравенства.  Понятие логарифма.  Функция <math>y = \log_a x</math>, ее свойства и график.  Свойства логарифмов.  Логарифмические уравнения.  Логарифмические неравенства. Переход к новому основанию логарифма.  Дифференцирование показательной и логарифмической функций.</p>	29	3	<p>определяют значение функции по значению аргумента при различных способах задания функции; строят график показательной функции; описывают по графику и по формуле поведения и свойства функции, находят по графику функции наибольшие и наименьшие значения, используют правила преобразования графиков решают показательные уравнения и неравенства, их системы; используют для приближенного решения уравнений и неравенств графический метод изображают на координатной плоскости множества решений неравенств и их систем, решают показательные неравенства, применяя комбинацию нескольких алгоритмов.  Демонстрируют знания о показательной функции, ее свойствах и графике, о решении уравнений и неравенств вычисляют логарифмы чисел по определению и выполняют преобразования логарифмических выражений определяют значение функции по значению аргумента при различных способах задания функции; строят график логарифмической функции; описывают по графику и по формуле поведения и свойства функции, находят по графику функции наибольшие и наименьшие значения, используют правила преобразования графиков выполняют арифметические действия, сочетая устные и письменные приемы; находят значения логарифма; проводят по известным формулам преобразования буквенных выражений, включающих логарифмы решают логарифмические уравнения, их системы; используют для приближенного решения уравнений графический метод; изображают на координатной плоскости множества решений уравнений и их систем, используют свойства функций (монотонность, знакопостоянство) решают логарифмические неравенства, применяя метод замены переменных для сведения логарифмического неравенства к рациональному виду, свойства монотонности логарифмической функции, используют для приближенного решения неравенств графический метод используя формулы, осуществляют переход к новому основанию, выполняют преобразования выражений</p>
---	----------------------------------------------------------------------------------------------------------------------------------------------------------------------------------------------------------------------------------------------------------------------------------------------------------------------------------------------------------------------------------------------------------------------------------------------------------------	----	---	-------------------------------------------------------------------------------------------------------------------------------------------------------------------------------------------------------------------------------------------------------------------------------------------------------------------------------------------------------------------------------------------------------------------------------------------------------------------------------------------------------------------------------------------------------------------------------------------------------------------------------------------------------------------------------------------------------------------------------------------------------------------------------------------------------------------------------------------------------------------------------------------------------------------------------------------------------------------------------------------------------------------------------------------------------------------------------------------------------------------------------------------------------------------------------------------------------------------------------------------------------------------------------------------------------------------------------------------------------------------------------------------------------------------------------------------------------------------------------------------------------------------------------------------------------------------------------------------------------------------------------------------------------------------------------------------------------------------------------------------------------------------------------------------------------------------------------------------------------------------------------------------------------------------------------------------------



				вычисляют производные и первообразные простейших показательных и логарифмических функций, решают практические задачи с помощью аппарата дифференциального и интегрального исчисления
4	<b>Первообразная и интеграл.</b> Первообразная. Правила отыскания первообразных. Таблица основных неопределенных интегралов. Задачи, приводящие к понятию определенного интеграла. Понятие определенного интеграла. Формула Ньютона — Лейбница. Вычисление площадей плоских фигур с помощью определенного интеграла.	8	1	находят первообразные для суммы функций и произведения функции на число используя справочные материалы; вычисляют неопределенные интегралы; применяют свойства неопределенных интегралов в сложных творческих задачах применяют формулу Ньютона-Лейбница для вычисления площади криволинейной трапеции, вычисляют площадь фигуры, ограниченной графиками функций; вычисляют интеграл, используя геометрические соображения, вычисляют площадь фигуры, ограниченной графиком степенной функции и касательной к нему в данной точке
5	<b>Элементы математической статистики, комбинаторики и теории вероятностей.</b> Статистическая обработка данных. Простейшие вероятностные задачи. Сочетания и размещения. Формула бинома Ньютона. Случайные события и их вероятности.	14	1	используют основные понятия статистики, правило сложения и умножения вероятностей, свойство вероятностей противоположных событий используют простейшие понятия теории вероятностей, вычисляют факториалы, перестановки, сочетания, размещения используют основные понятия комбинаторики используют формулу бинома Ньютона, свойства биномиальных коэффициентов при рассмотрении треугольника Паскаля обсуждают связь комбинаторики и теории вероятностей, рассматривают понятие геометрической вероятности
6	<b>Уравнения и неравенства.</b> <b>Системы уравнений и неравенств.</b> Равносильность уравнений. Общие методы решения уравнений: замена уравнения $h(f(x))=h(g(x))$ уравнением $f(x)=g(x)$ , разложение на множители, введение новой переменной, функционально-графический метод.	19	1	производят равносильные переходы с целью упрощения уравнения; доказывают равносильность уравнений, выполняют проверку найденного решения с помощью подстановки и учета области допустимых значений предвидят возможную потерю или приобретение корня и находят пути возможного избегания ошибок; применяют методы решения алгебраических уравнений степени $n > 2$ , решают рациональные уравнения высших степеней методами разложения на множители или введением новой переменной; решают рациональные уравнения, содержащие модуль, производят равносильные переходы с целью упрощения неравенств; доказывают равносильность

	Решение неравенств с одной переменной. Равносильность неравенств, системы и совокупности неравенств, иррациональные неравенства, неравенства с модулями. Системы уравнений. Уравнения и неравенства с параметрами.			<p>неравенств на основе теорем равносильности, выполняют проверку найденного решения с помощью подстановки и учета области допустимых значений строят множество точек плоскости, удовлетворяющих неравенству</p> <p>решают уравнения с целочисленными переменными и графически решают неравенства с двумя переменными</p> <p>методом подстановки, решают системы уравнений с двумя неизвестными методом алгебраического сложения, применяют различные способы при решении систем уравнений, решают систему трех уравнений с тремя переменными</p> <p>составляют план исследования уравнения в зависимости от значений параметра; осуществляют разработанный план; решают уравнения и неравенства с параметрами</p> <p>Определяют при каких значениях параметра квадратное уравнение имеет два корня, один корень, не имеет корней.</p>
7	<b>Обобщающее повторение</b>	13	1	

## 10 класс. Геометрия

№ п/п	Разделы/Тема	Количество часов	Количество контрольных работ	Виды деятельности учащихся
1	<b>Введение. Аксиомы стереометрии и их следствия.</b> Представление раздела геометрии – стереометрии. Основные понятия стереометрии. Аксиомы стереометрии и их следствия. Многогранники: куб, параллелепипед, прямоугольный параллелепипед, призма, прямая призма, правильная призма, пирамида, правильная пирамида. Моделирование многогранников из разверток и с помощью геометрического конструктора	5		Используют основные аксиомы стереометрии, понятия о параллельности прямых и плоскостей в пространстве при решении задач.
2	<b>Параллельность прямых и плоскостей.</b> Пересекающиеся, параллельные и	19	2	Выполняют изображения взаимного расположения, применяют признаки параллельности при решении задач, строят сечения.

	<p>скрещивающиеся прямые в пространстве.</p> <p>Классификация взаимного расположения двух прямых в пространстве. Признак скрещивающихся прямых.</p> <p>Параллельность прямой и плоскости в пространстве.</p> <p>Классификация взаимного расположения прямой и плоскости. Признак параллельности прямой и плоскости. Параллельность двух плоскостей.</p> <p>Классификация взаимного расположения двух плоскостей. Признак параллельности двух плоскостей. Признаки параллельности двух прямых в пространстве. плоскостью.</p>			
3	<p><b>Перпендикулярность прямых и плоскостей.</b></p> <p>Угол между прямыми в пространстве.</p> <p>Перпендикулярность прямых.</p> <p>Перпендикулярность прямой и плоскости.</p> <p>Признак перпендикулярности прямой и плоскости.</p> <p>Ортогональное проектирование.</p> <p>Перпендикуляр и наклонная. Угол между прямой и плоскостью.</p> <p>Двугранный угол.</p> <p>Линейный угол двугранного угла. Перпендикулярность плоскостей. Признак перпендикулярности двух плоскостей. Расстояние между точками, прямыми и плоскостями.</p>	20	1	<p>Используют признаки перпендикулярности прямых и плоскостей в пространстве.</p> <p>Решают задачи связанные с вычислением длин перпендикуляра и наклонных к плоскости, применять свойства перпендикулярности плоскостей.</p>
4	<p><b>Многогранники.</b></p> <p>Многогранные углы.</p> <p>Выпуклые многогранники и их свойства. Учебники, а также графические компьютерные средства.</p>	13	1	<p>Различают основные виды многогранников.</p> <p>Распознают виды многогранников и форм их сечений, выполняют их построения.</p>
5	<p><b>Правильные многогранники.</b></p>	3		<p>Распознают виды многогранников, выполняют их построения.</p>

	Правильные многогранники и их свойства			
6	<b>Векторы в пространстве.</b> Векторы в пространстве. Коллинеарные и компланарные векторы. Параллельный перенос. Параллельное проектирование и его свойства. Параллельные проекции плоских фигур. Изображение пространственных фигур на плоскости. Сечения многогранников. Исторические сведения	6	1	Используют основные понятия для векторов в пространстве, правил сложения и вычитания векторов в пространстве, понятия компланарных векторов при решении задач выполняют действия над векторами в пространстве, разложение вектора по трем некопланарным векторам.
7	<b>Повторение</b>	2	1	
	Итого:	68		

### 11 класс. Геометрия.

№ п/п	Разделы/Темы	Количество часов	Количество контрольных работ	Виды деятельности учащихся
1	<b>Метод координат в пространстве.</b> Прямоугольная система координат в пространстве. Расстояние между точками в пространстве. Векторы в пространстве. Длина вектора. Равенство векторов. Сложение векторов. Умножение вектора на число. Координаты вектора. Скалярное произведение векторов.	12	1	Используют при решении задач декартовы координаты в пространстве, формулы координат вектора, связь между координатами векторов и координатами точек, формулы вычисления скалярного произведения векторов, вычисления угла между прямыми, плоскостями, Выполняют действия над векторами, решают стереометрические задачи координатно-векторным методом,
2	<b>Цилиндр, конус, шар.</b> Основные элементы сферы и шара. Взаимное расположение сферы и плоскости. Многогранники, вписанные в сферу. Многогранники, описанные около сферы. Цилиндр и конус. Фигуры вращения.	13	1	Используют понятие о телах вращения и поверхностях вращения, прямой круговой цилиндр, его элементы, осевые сечения, перпендикулярные оси; сечения, параллельные оси, прямой круговой конус, его элементы, осевые сечения конуса; сечения, перпендикулярные оси; сечения, проходящие через вершину, шар, сфера, сечение шара плоскостью, касательная плоскость к сфере, комбинация многогранников и тел вращения.  Выполняют рисунки с комбинацией круглых тел и многогранников; соотносят их с их описаниями, чертежами, аргументируют свои суждения об этом расположении, решают задачи на вычисление

				площадей поверхностей круглых тел, решают задачи, требующие распознавания различных тел вращения и их сечений, построения соответствующих чертежей.
3	<b>Объемы тел.</b> Понятие объема и его свойства. Объем цилиндра, прямоугольного параллелепипеда и призмы. Принцип Кавальери. Объем пирамиды. Объем конуса и усеченного конуса. Объем шара и его частей. Площадь поверхности многогранника, цилиндра, конуса, усеченного конуса. Площадь поверхности шара и его частей.	18	2	Используют понятие об объеме, основные свойства объемов, формулы для вычисления объемов многогранников: прямоугольного параллелепипеда, призмы, пирамиды, применяют формулы для вычисления объемов тел вращения: цилиндра, конуса, шара. Решают задачи вычислительного характера на непосредственное применение формул объемов многогранников и круглых тел, в том числе в ходе решения несложных практических задач.
4	Итоговое повторение	25	1	
	Итого:	68		

**5. Оценочные и методические материалы формирования предметных результатов, обеспечивающие реализацию ООП ООО и СОО по предмету «Математика»**

**УМК ПО ПРЕДМЕТУ «Математика»**

<b>Предмет</b>	<b>Название учебной программы</b>	<b>Используемые учебники (наименование, автор, год издания)</b>	<b>Используемые пособия для учителя и для учащихся</b>
Алгебра и начала анализа 10-11 класс (базовый уровень)	Математика. 5 – 6 классы. Алгебра 7 – 9 классы. Алгебра и начала математического анализа. 10 – 11 классы (базовый уровень) / авт.- сост. И.И. Зубарева, А.Г. Мордкович. – 2-е изд., испр. и доп. – М.: Мнемозина, 2009	Математика: Алгебра и начала анализа. 10-11 классы: учебник для общеобразовательных организаций ( базовый уровень). В двух частях / А.Г. Мордкович. – М.: Мнемозина, 2019	<u>Для учителя:</u> 1. Мордкович. А.Г. Алгебра и начала анализа. 10 –11 кл. Методическое пособие для учителя. – М.: Мнемозина. 2. Алгебра. 10 класс. Самостоятельные работы для учащихся общеобразовательных учреждений/ Л.А.Александрова; под ред. А.Г.Мордковича, - М.: Мнемозина, 2009  3. Алгебра. 10 класс. Контрольные работы для учащихся общеобразовательных

			<p>учреждений/ Л.А.Александрова; под ред. А.Г.Мордковича, - М.: Мнемозина, 20009.</p> <p>4 . Контрольно- измерительные материалы. Алгебра и начала анализа: 10 класс/ Сост. А.Н. Рурукин.-М.: ВАКО, 2012</p> <p>1.Математика: ежемесячный научно- методический журнал издательства «Первое сентября» Интернет-ресурсы: электронные образовательные ресурсы из единой коллекции цифровых образовательных ресурсов (<a href="http://school-collection.edu.ru/">http://school- collection.edu.ru/</a>), каталога Федерального центра информационно- образовательных ресурсов (<a href="http://fcior.edu.ru/">http://fcior.edu.ru/</a>): информационные, электронные упражнения, мультимедиа ресурсы, электронные тесты (для <u>Для учащихся:</u> 1. Алгебра. 10 класс. Самостоятельные работы для учащихся общеобразовательных учреждений/ Л.А.Александрова; под ред. А.Г.Мордковича, - М.: Мнемозина, 2009</p>
Алгебра и начала анализа 10-11 класс (базовый уровень)	Математика. 5 – 6 классы. Алгебра 7 – 9 классы. Алгебра и начала математического анализа. 10 – 11 классы (базовый уровень) / авт.- сост. И.И. Зубарева, А.Г. Мордкович. – 2-е изд., испр. и доп. – М.: Мнемозина, 2009	Математика: Алгебра и начала анализа. 10-11 классы: учебник для общеобразовательных организаций ( базовый уровень). В двух частях / А.Г. Мордкович. – М.: Мнемозина, 2019	<u>Для учителя:</u> 1. Мордкович. А.Г. Алгебра и начала анализа. 10 –11 кл. Методическое пособие для учителя. – М.: Мнемозина. 2. Алгебра. 11 класс. Самостоятельные работы для учащихся общеобразовательных учреждений/ Л.А.Александрова; под ред. А.Г.Мордковича, - М.: Мнемозина, 2009

			<p>3. Алгебра. 11 класс. Контрольные работы для учащихся общеобразовательных учреждений/ Л.А.Александрова; под ред. А.Г.Мордковича, - М.: Мнемозина, 20009.</p> <p>4. Контрольно-измерительные материалы. Алгебра и начала анализа: 11 класс/ Сост. А.Н. Рурукин.-М.: ВАКО, 2012</p> <p><u>Для учащихся:</u> 1. Алгебра. 11 класс. Самостоятельные работы для учащихся общеобразовательных учреждений/ Л.А.Александрова; под ред. А.Г.Мордковича, - М.: Мнемозина, 2009</p>
Геометрия 10 класс	Программы общеобразовательных учреждений. Геометрия. 10 – 11 классы / составитель Т.А. Бурмистрова. – М.: Просвещение, 2009. – 96 с.	Геометрия. 10-11 классы: учебник для общеобразовательных организаций/ Л.С. Атанасян, В.Ф.Бутузов, С.Б.Кадомцев и др. – М.: Просвещение, 2016	<p><u>Для учителя:</u> 1.Изучение геометрии в 10-11 классах: Методические рекомендации к учебнику: Книга для учителя/ С.М.Саакян, В.Ф.Бутузов – М.: Просвещение, 2012.</p> <p>2.Поурочные разработки по геометрии: 10 класс/ Сост. В.А.Яровенко.- М.: ВАКО, 2007.</p> <p>3. Дидактические материалы по геометрии для 10 класса/ Б.Г.Зив. –М.: Просвещение, 2003</p> <p><u>Для учащихся:</u> 1 Дидактические материалы по геометрии для 10 класса/ Б.Г.Зив. –М.: Просвещение, 2003</p>
Геометрия 11 класс	Программы общеобразовательных учреждений. Геометрия. 10 – 11 классы / составитель Т.А. Бурмистрова. – М.:	Геометрия. 10-11 классы: учебник для общеобразовательных организаций/ Л.С. Атанасян, В.Ф.Бутузов, С.Б.Кадомцев и др. – М.: Просвещение, 2016	<p><u>Для учителя:</u> 1.Изучение геометрии в 10-11 классах: Методические рекомендации к учебнику: Книга для учителя/ С.М.Саакян, В.Ф.Бутузов – М.: Просвещение, 2012.</p>

	Просвещение, 2009. – 96 с.		<p>2. Поурочные разработки по геометрии: 11 класс/ Сост. В.А.Яровенко.- М.: ВАКО, 2007.</p> <p>3. Дидактические материалы по геометрии для 11 класса/ Б.Г.Зив. –М.: Просвещение, 2003</p> <p><i>Для учащихся:</i> 1 Дидактические материалы по геометрии для 11 класса/ Б.Г.Зив. –М.: Просвещение, 2003</p>
--	----------------------------	--	-----------------------------------------------------------------------------------------------------------------------------------------------------------------------------------------------------------------------------------------------------------------------------------------------------------------

## **6. Критерии и нормы оценивания работ по математике учащихся 10-11 классов.**

Оценивание предметных результатов по учебному предмету «Математика» ФГОС ООО  
Для оценивания предметных результатов по учебному предмету «Математика» определено пять уровней достижений учащихся, соответствующих отметкам от «5» до «1».

*Базовый уровень* достижений — уровень, который демонстрирует освоение учебных действий с опорной системой знаний в рамках диапазона (круга) выделенных задач. Овладение базовым уровнем является достаточным для продолжения обучения на следующей ступени образования, но не по профильному направлению. Достижению базового уровня соответствует оценка «удовлетворительно» (или отметка «3», отметка «зачтено»). Превышение базового уровня свидетельствует об усвоении опорной системы знаний на уровне осознанного произвольного овладения учебными действиями, а также о кругозоре, широте (или избирательности) интересов. Целесообразно выделить следующие два уровня, превышающие базовый:

- *повышенный уровень* достижения планируемых результатов, оценка «хорошо» (отметка «4»);
- *высокий уровень* достижения планируемых результатов, оценка «отлично» (отметка «5»).

Повышенный и высокий уровни достижения отличаются по полноте освоения планируемых результатов, уровню овладения учебными действиями и сформированностью интересов к данной предметной области.

Индивидуальные траектории обучения обучающихся, демонстрирующих повышенный и высокий уровни достижений, целесообразно формировать с учётом интересов этих обучающихся и их планов на будущее. При наличии устойчивых интересов к учебному предмету и основательной подготовки по нему такие обучающиеся могут быть вовлечены в проектную деятельность по предмету и сориентированы на продолжение обучения в старших классах по данному профилю.

Для описания подготовки обучающихся, уровень достижений которых ниже базового, целесообразно выделить также два уровня:

- *низкий уровень* достижений, оценка «плохо» (отметка «1», «2»), не достижение базового уровня (пониженный и низкий уровни достижений) фиксируется в зависимости от объёма и уровня освоенного и неосвоенного содержания предмета.

Как правило, *пониженный уровень* достижений свидетельствует об отсутствии систематической базовой подготовки, о том, что обучающимся не освоено даже и половины планируемых результатов, которые осваивает большинство обучающихся, о том, что имеются значительные пробелы в знаниях, дальнейшее обучение затруднено. При этом обучающийся может выполнять отдельные задания повышенного уровня. Данная группа обучающихся (в среднем в ходе обучения составляющая около 10 %) требует специальной диагностики затруднений в обучении, пробелов в системе знаний и оказания целенаправленной помощи в достижении базового уровня.



*Низкий уровень* освоения планируемых результатов свидетельствует о наличии только отдельных фрагментарных знаний по предмету, дальнейшее обучение практически невозможно. Обучающимся, которые демонстрируют низкий уровень достижений, требуется специальная помощь не только по учебному предмету, но и по формированию мотивации к обучению, развитию интереса к изучаемой предметной области, пониманию значимости предмета для жизни и др. Только наличие положительной мотивации может стать основой ликвидации пробелов в обучении для данной группы обучающихся.

*Формы контроля:* устный ответ, контрольная работа, самостоятельная работа, математический диктант, тест (проводится в рамках урока 5-10 минут)

*Нормы оценок письменных работ*

(контрольная работа, самостоятельная работа, текущая письменная работа)

по математике в V—VI классах

Содержание и объём материала, включаемого в контрольные письменные работы, а также в задания для повседневных письменных упражнений, определяются требованиями, установленными образовательной программой.

По характеру заданий письменные работы состоят: а) только из примеров; б) только из задач; в) из задач и примеров.

Оценка письменной работы определяется с учётом прежде всего её общего математического уровня, оригинальности, последовательности, логичности её выполнения, а также числа ошибок и недочётов и качества оформления работы.

Ошибка, повторяющаяся в одной работе несколько раз, рассматривается как одна ошибка. За орфографические ошибки, допущенные учениками, оценка не снижается; об орфографических ошибках доводится до сведения преподавателя русского языка. Однако ошибки в написании математических терминов, уже встречавшихся школьникам класса, должны учитываться как недочёты в работе.

При оценке письменных работ по математике различают грубые ошибки, ошибки и недочёты.

Грубыми в V—VI классах считаются ошибки, связанные с вопросами, включёнными в «Требования к уровню подготовки оканчивающих начальную школу» образовательных стандартов, а также показывающие, что ученик не усвоил вопросы изученных новых тем, отнесённые стандартами основного общего образования к числу обязательных для усвоения всеми учениками. Так, например, к грубым относятся ошибки в вычислениях, свидетельствующие о незнании таблицы сложения или таблицы умножения, связанные с незнанием алгоритма письменного сложения и вычитания, умножения и деления на одно- или двузначное число и т. п., ошибки, свидетельствующие о незнании основных формул, правил и явном неумении их применять, о незнании приёмов решения задач, аналогичных ранее изученным.

Примечание. Если грубая ошибка встречается в работе только в одном случае из нескольких аналогичных, то при оценке работы эта ошибка может быть приравнена к негрубой. Примерами негрубых ошибок являются: ошибки, связанные с недостаточно полным усвоением текущего учебного материала, не вполне точно сформулированный вопрос или пояснение при решении задачи, неточности при выполнении геометрических построений и т. п.

Недочётами считаются нерациональные записи при вычислениях, нерациональные приёмы вычислений, преобразований и решений задач, небрежное выполнение чертежей и схем, отдельные погрешности в формулировке пояснения или ответа к задаче. К недочётам можно отнести и другие недостатки работы, вызванные недостаточным вниманием учащихся, например: неполное сокращение дробей или членов отношения; обращение смешанных чисел в неправильную дробь при сложении и вычитании; пропуск наименований; пропуск чисел в промежуточных записях; перестановка цифр при записи чисел; ошибки, допущенные при переписывании и т. п.

Оценка письменной работы по выполнению вычислительных заданий и алгебраических преобразований

*Высокий уровень* (оценка «5») ставится за безукоризненное выполнение письменной работы, т. е.

а) если решение всех примеров верное;

б) если все действия и преобразования выполнены правильно, без ошибок; все записи хода решения расположены последовательно, а также сделана проверка решения в тех случаях, когда это требуется.

*Повышенный уровень* (оценка «4») ставится за работу, которая выполнена в основном правильно, но допущена одна (негрубая) ошибка или два-три недочёта.

*Базовый уровень* (оценка «3») ставится в следующих случаях:

- а) если в работе имеется одна грубая ошибка и не более одной негрубой ошибки;
- б) при наличии одной грубой ошибки и одного-двух недочётов;
- в) при отсутствии грубых ошибок, но при наличии от двух до четырёх (негрубых) ошибок; г) при наличии двух негрубых ошибок и не более трёх недочётов;
- д) при отсутствии ошибок, но при наличии четырёх и более недочётов;
- е) если верно выполнено более половины объёма всей работы.

*Низкий уровень* (оценка «2») ставится, когда число ошибок превосходит норму, при которой может быть выставлена положительная оценка, или если правильно выполнено менее половины всей работы.

Примечание. Оценка «5» может быть поставлена, несмотря на наличие одного-двух недочётов, если ученик дал оригинальное решение заданий, свидетельствующее о его хорошем математическом развитии.

Оценка письменной работы по решению текстовых задач

*Высокий уровень* (оценка «5») ставится в том случае, когда задача решена правильно: ход решения задачи верен, все действия и преобразования выполнены верно и рационально; в задаче, решаемой с вопросами или пояснениями к действиям, даны точные и правильные формулировки; в задаче, решаемой с помощью уравнения, даны необходимые пояснения; записи правильны, расположены последовательно, дан верный и исчерпывающий ответ на вопросы задачи; сделана проверка решения (в тех случаях, когда это требуется).

*Повышенный уровень* (оценка «4») ставится в том случае, если при правильном ходе решения задачи допущена одна негрубая ошибка или два-три недочёта.

*Базовый уровень* (оценка «3») ставится в том случае, если ход решения правильный, но:

- а) допущена одна грубая ошибка и не более одной негрубой;
- б) допущена одна грубая ошибка и не более двух недочётов;
- в) допущены три-четыре негрубые ошибки при отсутствии недочётов;
- г) допущено не более двух негрубых ошибок и трёх недочётов;
- д) при отсутствии ошибок, но при наличии более трёх недочётов.

*Низкий уровень* (оценка «2») ставится в том случае, когда число ошибок превосходит норму, при которой может быть выставлена положительная оценка.

Примечания.

1. Оценка «5» может быть поставлена, несмотря на наличие описки или недочёта, если ученик дал оригинальное решение, свидетельствующее о его хорошем математическом развитии.
2. Положительная оценка «3» может быть выставлена ученику, выполнившему работу не полностью, если он безошибочно выполнил более половины объёма всей работы.

*Оценка комбинированных письменных работ по математике.*

Письменная работа по математике, подлежащая оцениванию, может состоять из задач и примеров (комбинированная работа). В этом случае преподаватель сначала даёт предварительную оценку каждой части работы, а затем общую, руководствуясь следующим:

- а) если обе части работы оценены одинаково, то эта оценка должна быть общей для всей работы в целом;
- б) если оценки частей разнятся на один балл, например, даны оценки «5» и «4» или «4» и «3» и т. п., то за работу в целом, как правило, ставится низшая из двух оценок, но при этом учитывается значение каждой из частей работы;
- в) низшая из двух данных оценок ставится и в том случае, если одна часть работы оценена баллом «5», а другая — баллом «3», но в этом случае преподаватель может оценить такую работу в целом баллом «4» при условии, что оценка «5» поставлена за основную часть работы;
- г) если одна из частей работы оценена баллом «5» или «4», а другая — баллом «2» или «1», то за всю работу в целом ставится балл «2», но преподаватель может оценить всю работу баллом «3» при условии, что высшая из двух данных оценок поставлена за основную часть работы.

Примечание. Основной считается та часть работы, которая включает больший по объёму или наиболее важный по значению материал по изучаемым темам программы.

#### *Оценка текущих письменных работ*

При оценке повседневных обучающих работ по математике учитель руководствуется указанными нормами оценок, но учитывает степень самостоятельности выполнения работ учащимися, а также то, насколько закреплён вновь изучаемый материал.

Обучающие письменные работы, выполненные учащимися вполне самостоятельно с применением ранее изученных и хорошо закреплённых знаний, оцениваются так же, как и контрольные работы.

Обучающие письменные работы, выполненные вполне самостоятельно, но только что изученные и недостаточно закреплённые правила, могут оцениваться на один балл выше, чем контрольные работы, но оценка «5» и в этом случае выставляется только за безукоризненно выполненные работы.

Письменные работы, выполненные в классе с предварительным разбором их под руководством учителя, оцениваются на один балл ниже, чем это предусмотрено нормами оценки контрольных письменных работ. Но безукоризненно выполненная работа и в этом случае оценивается баллом «5».

Домашние письменные работы оцениваются так же, как классная работа обучающего характера.

#### *Нормы оценок математического диктанта*

выставляется с учетом числа верно решенных заданий:

Высокий уровень (оценка «5»): число верных ответов –от 90 до 100%.

Повышенный уровень (оценка «4»): число верных ответов –от 66 до 89%.

Базовый уровень (оценка «3»): число верных ответов -от 50 до 65%..

Низкий уровень (оценка «2»): число верных ответов менее 50%.

#### *Нормы оценок теста:*

Высокий уровень, оценка «5»: число верных ответов –от 90 до 100%.

Повышенный уровень (оценка «4»): число верных ответов –от 66 до 89%.

Базовый уровень (оценка «3»): число верных ответов -от 50 до 65%.

Низкий уровень (оценка «2»): число верных ответов менее 50%.

#### *Нормы оценок устного ответа:*

*Высокий уровень* (оценка «5») выставляется, если учащийся: последовательно, чётко, связно, обоснованно и безошибочно излагает учебный материал;

даёт ответ в логической последовательности с использованием принятой терминологии; показывает понимание сущности рассматриваемых понятий, явлений и закономерностей, теорий, взаимосвязей;

умеет выделять главное, самостоятельно подтверждать ответ конкретными примерами, фактами;

самостоятельно анализирует и обобщает теоретический материал;

свободно устанавливает межпредметные (на основе ранее приобретенных знаний) и внутрипредметные связи;

уверенно и безошибочно применяет полученные знания в решении новых, ранее не встречавшихся задач;

рационально использует наглядные пособия, справочные материалы, учебник, дополнительную литературу, первоисточники; применяет упорядоченную систему условных обозначений при ведении записей, сопровождающих ответ; имеет необходимые навыки работы с приборами, чертежами, схемами и графиками, сопутствующими ответу; допускает в ответе недочеты, которые легко исправляет по требованию учителя.

*Повышенный уровень* (оценка «4») выставляется, если учащийся: показывает знание всего изученного учебного материала; даёт в основном правильный ответ;

учебный материал излагает в обоснованной логической последовательности с приведением конкретных примеров, при этом допускает одну негрубую ошибку или не более двух недочетов в использовании терминологии учебного предмета, которые может исправить самостоятельно; анализирует и обобщает теоретический материал;

основные правила культуры устной речи;

применяет упорядоченную систему условных обозначений при ведении записей, сопровождающих ответ;

*Базовый уровень* (оценка «3»), выставляется, если учащийся: демонстрирует усвоение основного содержания учебного материала, имеет пробелы, не препятствующие дальнейшему усвоению учебного материала;

применяет полученные знания при ответе на вопрос, анализе предложенных ситуаций по образцу; допускает ошибки в использовании терминологии учебного предмета; показывает недостаточную сформированность отдельных знаний и умений;

выводы и обобщения аргументирует слабо, допускает в них ошибки; затрудняется при анализе и обобщении учебного материала;

дает неполные ответы на вопросы учителя или воспроизводит содержание ранее прочитанного учебного текста, слабо связанного с заданным вопросом;

использует неупорядоченную систему условных обозначений при ведении записей, сопровождающих ответ.

*Низкий уровень* (оценка «2») выставляется, если учащийся: не раскрыл основное содержание учебного материала в пределах поставленных вопросов;

не умеет применять имеющиеся знания к решению конкретных вопросов и задач по образцу;

допускает в ответе более двух грубых ошибок, которые не может исправить даже при помощи учащегося и учителя

При изучении нового материала (текущий контроль) отметка ставится только по желанию ученика. За контрольную работу (тематический контроль) отметка ставится всем, но ученик имеет право в течение двух недель пересдать материал, исправить отметку.

Предметные четвертные оценки/отметки определяются по текущим предметным результатам как среднее арифметическое накопленной оценки. При этом отметка 4+ рассчитывается как 4,5.

#### Общая классификация ошибок.

При оценке знаний, умений и навыков учащихся следует учитывать все ошибки (грубые и негрубые) и недочеты.

*Грубыми считаются следующие ошибки:*

- незнание определения основных понятий, законов, правил, основных положений теории, незнание формул, общепринятых символов обозначений величин, единиц их измерения;
- незнание наименований единиц измерения;
- неумение выделить в ответе главное;
- неумение применять знания для решения задач и объяснения явлений;
- неумение делать выводы и обобщения;
- неумение читать и строить графики и принципиальные схемы;
- неумение подготовить установку или лабораторное оборудование, провести опыт, наблюдения, необходимые расчеты или использовать полученные данные для выводов;
- неумение пользоваться первоисточниками, учебником и справочниками;
- небрежное отношение к оборудованию, приборам, материалам.

К негрубым ошибкам следует отнести:

- неточность формулировок, определений, понятий, законов, теорий, вызванная неполнотой охвата основных признаков определяемого понятия или заменой одного-двух из этих признаков второстепенными;
- ошибки при снятии показаний с измерительных приборов, не связанные с определением цены деления шкалы (например, зависящие от расположения измерительных приборов, оптические и др.);
- ошибки, вызванные несоблюдением условий проведения опыта, наблюдения, условий работы прибора, оборудования;
- ошибки в условных обозначениях на принципиальных схемах, неточность графика (например, изменение угла наклона) и др.;
- нерациональный метод решения задачи или недостаточно продуманный план устного ответа (нарушение логики, подмена отдельных основных вопросов второстепенными);
- нерациональные методы работы со справочной и другой литературой;
- неумение решать задачи, выполнять задания в общем виде.

*Недочетами являются:*

- нерациональные приемы вычислений и преобразований, выполнения опытов, наблюдений, заданий;
- ошибки в вычислениях (арифметические – кроме математики);
- небрежное выполнение записей, чертежей, схем, графиков;
- орфографические и пунктуационные ошибки (кроме русского языка)

#### **Оценка устных ответов.**

**Отметка «5»** - ставится в том случае, если учащийся показывает верное понимание химической сущности рассматриваемых явлений и закономерностей, законов и теорий, дает точное определение и истолкование основных понятий, законов, теорий, а также правильное определение химических величин, их единиц и способов измерения; правильно выполняет чертежи, схемы и графики; строит ответ по собственному плану, сопровождает рассказ новыми примерами, умеет применить знания в новой ситуации при выполнении практических заданий; может установить связь между изучаемым и ранее изученным материалом по курсу химии, а так же с материалом, усвоенным по изучению других предметов.

**Отметка «4»** - ставится, если ответ ученика удовлетворяет основным требованиям к ответу на «5», но дан без использования собственного плана, новых примеров, без применения знаний в новой ситуации, без использования связей с ранее изученным материалом, усвоенным при изучении других предметов; если учащийся допустил одну ошибку или не более двух недочетов и может их исправить самостоятельно или с небольшой помощью учителя.

**Отметка «3»** - ставится, если учащийся правильно понимает химическую сущность рассматриваемых явлений и закономерностей, но в ответе имеются отдельные пробелы в усвоении вопросом курса химии, не препятствующие дальнейшему усвоению программного материала; умеет применять полученные знания при решении простых задач с использованием готовых формул, но затрудняется при решении задач, требующих преобразования некоторых формул; допустил не более одной грубой ошибки и двух недочетов, не более одной грубой и одной не грубой ошибки, не более двух-трех не грубых ошибок, одной не грубой ошибки и трёх недочетов, допустил четыре или пять недочетов.

**Отметка «2»** - ставится, если учащийся не овладел основными знаниями и умениями в соответствии с требованиями программы и допустил больше ошибок и недочетов, чем необходимо для оценки «3» .

#### **Оценка письменных работ.**

**Отметка «5»** ставится за работу, выполненную полностью без ошибок и недочетов.

**Отметка «4»** ставится за работу, выполненную полностью, но при наличии в ней не более одной грубой ошибки и одного недочета ; не более трех недочетов.

**Отметка «3»** ставится, если ученик выполнил правильно не менее 2/3 всей работы или допустил не более одной грубой ошибки и двух недочетов, не более одной грубой и одной негрубой ошибки, не более трех негрубых ошибок, одной негрубой ошибки и трех недочетов, при наличии четырех-пяти недочетов.

**Отметка «2»** ставится, если число ошибок и недочетов превысило норму оценки «3» или выполнено правильно менее 2/3 всей работы.

#### **Оценка комбинированных контрольных работ.**

Шкала перевода в пятибалльную систему оценки

Отметка «5» ставится за выполнение 90-100% работы.

Отметка «4» ставится за выполнение 70-89 % работы;

Отметка «3» ставится за выполнение 50-69%

Отметка «2» ставится за выполнение менее 50%,

#### **Критерии оценивания тестовых контрольных работ.**

Шкала перевода в пятибалльную систему оценки

Отметка «5» ставится за выполнение 90-100% работы.

Отметка «4» ставится за выполнение 70-89 % работы;

Отметка «3» ставится за выполнение 50-69%

Отметка «2» ставится за выполнение менее 50%,

#### **Оценка проектных работ.**

**Отметка «5»** ставится если цель четко сформулирована и убедительно обоснована. Представлен развернутый план достижения цели проекта. Тема проекта раскрыта полностью и исчерпывающе. Работа содержит достаточно полную информацию из различных источников. Представлен анализ ситуаций, складывавшихся в ходе работы, сделаны необходимые выводы, намечены перспективы работы. Работа отличается творческим подходом, собственным оригинальным отношением автора к идее проекта. Работа отличается четким и грамотным оформлением в точном соответствии с установленными правилами. Выступление соответствует требованиям проведения презентации, оно не вышло за рамки регламента, автор владеет культурой общения с аудиторией, презентация хорошо подготовлена, автору удалось заинтересовать аудиторию. Продукт полностью соответствует требованиям качества (эстетичен, удобен в использовании, соответствует заявленным целям).

**Отметка «4»** ставится если цель сформулирована, но не обоснована. Представлен краткий план достижения цели проекта. Тема проекта раскрыта не полностью. Работа содержит незначительный объем подходящей информации из ограниченного числа однотипных источников. Представлен развернутый обзор работы по достижению целей, заявленных в проекте. Работа самостоятельная, демонстрирующая серьезную заинтересованность автора, предпринята попытка представить личный взгляд на тему проекта, применены элементы творчества. Предприняты попытки оформить работу в соответствии с установленными правилами, придать ей соответствующую структуру. Выступление соответствует требованиям проведения презентации, оно не вышло за рамки регламента, но автор не владеет культурой общения с аудиторией (умение отвечать на вопросы, доказывать точку зрения). Продукт не полностью соответствует требованиям качества

**Отметка «3»** ставится если цель сформулирована нечетко либо не сформулирована. Представленный план не ведет к достижению цели проекта. Тема проекта раскрыта фрагментарно. Большая часть представленной информации не относится к теме работы. Анализ заменен кратким описанием хода и порядка работы. Автор проявил незначительный интерес к теме проекта, но не продемонстрировал самостоятельности в работе, не использовал возможности творческого подхода. В письменной части работы отсутствуют установленные правилами порядок и четкая структура, допущены ошибки в оформлении. Выступление не соответствует требованиям проведения презентации. Проектный продукт не соответствует требованиям качества (эстетика, удобство использования, соответствие заявленным целям)

#### **Оценка умений решать расчетные задачи.**

**Отметка «5»** ставится если в логическом рассуждении и решении нет ошибок, задача решена рациональным способом;

**Отметка «4»** ставится если в логическом рассуждении и решения нет существенных ошибок, но задача решена нерациональным способом, или допущено не более двух несущественных ошибок.

**Отметка «3»** ставится если в логическом рассуждении нет существенных ошибок, но допущена существенная ошибка в математических расчетах.

**Отметка «2»** ставится если имеются существенные ошибки в логическом рассуждении и в решении.

#### **Оценка реферата.**

Изложенное понимание реферата как целостного авторского текста определяет критерии его оценки:

- новизна текста;
- обоснованность выбора источника;
- степень раскрытия сущности вопроса;
- соблюдения требований к оформлению.

Новизна текста:

- а) актуальность темы исследования;
- б) новизна и самостоятельность в постановке проблемы, формулирование нового аспекта известной проблемы;
- в) умение работать с литературой, систематизировать и структурировать материал;
- г) самостоятельность оценок и суждений;
- д) стилевое единство текста, единство жанровых черт.

Степень раскрытия сущности вопроса:

- а) соответствие плана теме реферата;

б) соответствие содержания теме и плану реферата;

в) полнота и глубина знаний по теме;

г) умение обобщать, делать выводы, сопоставлять различные точки зрения по одному вопросу

Обоснованность выбора источников:

а) оценка использованной литературы: привлечены ли наиболее известные работы по теме исследования (в т.ч. журнальные публикации последних лет, последние статистические данные, сводки, справки и т.д.).

Соблюдение требований к оформлению:

а) насколько, верно, оформлены ссылки на используемую литературу, список литературы; б) оценка грамотности и культуры изложения (в т.ч. орфографической, пунктуационной, стилистической культуры), владение терминологией;

в) соблюдение требований к объёму реферата.

Учащийся представляет реферат на рецензию не позднее указанного срока.

Для устного выступления учащемуся достаточно 10-20 минут.

**Отметка «5»** ставится если выполнены все требования к написанию и защите реферата: обозначена проблема и обоснована её актуальность, сделан краткий анализ различных точек зрения на рассматриваемую проблему и логично изложена собственная позиция, сформулированы выводы, тема раскрыта полностью, выдержан объём, соблюдены требования к внешнему оформлению, даны правильные ответы на дополнительные вопросы.

**Отметка «4»** ставится если выполнены основные требования к реферату и его защите выполнены, но при этом допущены недочёты. В частности, имеются неточности в изложении материала; отсутствует логическая последовательность в суждениях; не выдержан объём реферата; имеются упущения в оформлении; на дополнительные вопросы при защите даны неполные ответы.

**Отметка «3»** ставится если имеются существенные отступления от требований к реферированию. В частности: тема освещена лишь частично; допущены фактические ошибки в содержании реферата или при ответе на дополнительные вопросы; во время защиты отсутствует вывод.

**Отметка «2»** ставится если тема реферата не раскрыта, обнаруживается существенное непонимание проблемы.

## **ОБЩАЯ ХАРАКТЕРИСТИКА ПРОМЕЖУТОЧНОЙ АТТЕСТАЦИИ РАБОТЫ по учебному предмету «Математика» для 10 классов.**

### **Цель работы:**

Выявить сформированность базовых умений на уровне среднего (полного) общего образования за курс математика 10 класс.

Работа составлена в соответствии с требованиями к подготовке по математике выпускников среднего (полного) общего образования, составлена на основе Обязательного минимума содержания основных образовательных программ и Требований к уровню подготовки выпускников средней школы (приказ Минобрнауки России от 5.03.2004 № 1089 «Об утверждении федерального компонента Государственных стандартов начального общего, основного общего и среднего (полного) общего образования»).

Форма контрольной работы: письменно, по контрольно-измерительным материалам.

### ***1. Содержание промежуточной аттестационной работы***

Содержание промежуточной аттестационной работы определяется основными результатами освоения содержания программы по разделам: «Числовые функции», «Тригонометрические функции», «Тригонометрические уравнения», «Преобразования тригонометрических выражений», «Производная», «Применение производной для исследования функции», «Векторы в пространстве», «Параллельность прямых и плоскостей», «Перпендикулярность прямых и плоскостей», «Многогранники».

### ***2. Структура промежуточной аттестационной работы и характеристика заданий.***

В работу входят задания на проверку сформированности метапредметных умений, задания

- Умение видеть математическую задачу в контексте проблемной ситуации в других дисциплинах, в окружающей жизни.
- Уметь находить в различных источниках информацию, необходимую для математических проблем, и представлять её в понятной форме; принимать решение в условиях неполной и избыточной, точной и вероятностной информации.
- Понимание сущности алгоритмических предписаний и умение действовать в соответствии с предложенным алгоритмом.
- Умение планировать и осуществлять деятельность, направленную на решение задач исследовательского характера.

Работа носит контрольный характер: каждое задание направлено на диагностику определённого умения.

Задания считаются выполненными при отсутствии ошибок.

### **3. Кодификатор элементов содержания промежуточной аттестационной работы**

<b>Знание/понимание</b>
<b><i>Требования (умения, проверяемые заданиями работы)</i></b>
Умение применять формулы приведения тригонометрических функций для упрощения выражений.
Умение применять основные формулы тригонометрии для нахождения одной из тригонометрических функций.
Уметь решать задачи на нахождение элементов прямоугольного треугольника.
Умение находить область значения функции.
Уметь решать простейшие тригонометрические уравнения.
Уметь решать простейшие тригонометрические уравнения с использованием формул приведения.
Уметь находить наибольшее или наименьшее значения функции на заданном отрезке
Уметь составлять уравнение касательной к графику функции в точке с абсциссой.
Решение задач, их практическое применение
<b><i>Проверяемые умения</i></b>
Умение находить по графику функции значение производной в точке.
Умение находить площадь поверхности правильной пирамиды или элементов её.
Уметь применять производную для исследования функций.
Уметь выполнять дифференцирование функции и использовать геометрический и физический смысл производной.
<b>Повышенный и высокий уровень</b>
<b><i>Проверяемые умения</i></b>
Умение решать тригонометрические уравнения и выбирать корни уравнения на заданном отрезке

Время выполнения контрольной работы \_40 минут

Работа носит контрольный характер: каждое задание направлено на контроль определённого умения. Задания считаются выполненными при отсутствии ошибок.

### **4. Время и способы выполнения работы**

На выполнение каждой проверочной работы отводится 40 минут. Каждый ученик получает дидактический материал с текстом работы и лист с печатью образовательного учреждения, на котором фиксируются ответы.

### **5. Оценка выполнения заданий промежуточной аттестационной работы**

Критерий оценивания работы:

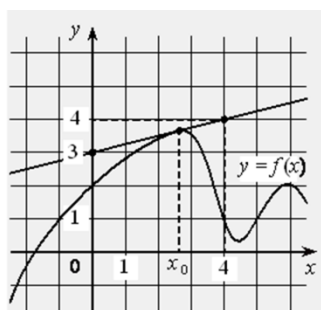


Каждое задание №1 - №5 оцениваются в один балл, задания №6 - №8 оцениваются в 2 балла. Всего за работу 11 баллов.

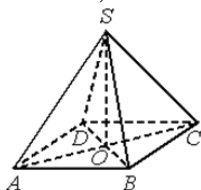
Отметка	Количество баллов
«5»	10 – 11 баллов
«4»	6 - 9 баллов
«3»	4 – 5 баллов
«2»	0 – 3 баллов

**Демонстрационный вариант**

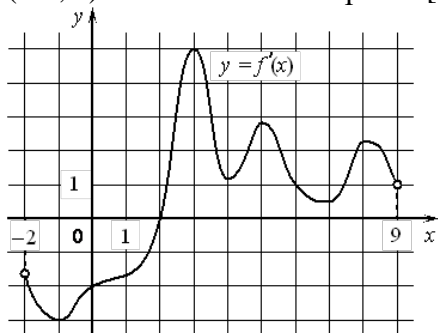
1. Найдите  $\cos \alpha$ , если  $\sin \alpha = -0,8$  и  $\alpha \in (\pi; \frac{3\pi}{2})$ .
2. Диагональ куба равна  $\sqrt{3}$ . Найдите его объём.
3. На рисунке изображены график дифференцируемой функции  $y=f(x)$  и касательная к нему в точке с абсциссой  $x_0$ . Найдите значение производной функции  $f(x)$  в точке  $x_0$ .



4. Найдите значение выражения  $30\text{tg}3^\circ \cdot \text{tg}87^\circ - 43$ .
5. В правильной четырёхугольной пирамиде  $SABCD$  с вершиной  $S$  точка  $O$  — центр основания,  $SO=35$ ,  $SD=37$ . Найдите длину отрезка  $BD$ .



6. На рисунке изображён график  $y=f'(x)$  производной функции  $f(x)$ , определённой на интервале  $(-2; 9)$ . В какой точке отрезка  $[2; 8]$  функция  $f(x)$  принимает наименьшее значение?



7. Найдите точку максимума  $y = t^3 - 3t^2 - 9t + 5$ .
8. а) Решите уравнение  $2\sin^2 x = \sqrt{3}\cos(\frac{\pi}{2} + x)$ .  
 б) Найдите все корни этого уравнения, принадлежащие промежутку  $[\frac{3\pi}{2}; 3\pi]$

# ОБЩАЯ ХАРАКТЕРИСТИКА ПРОМЕЖУТОЧНОЙ АТТЕСТАЦИИ РАБОТЫ по учебному предмету «Математика» для 11 классов.

## Цель работы:

Выявить сформированность базовых умений на уровне среднего (полного) общего образования за курс математика 11 класс.

Работа составлена в соответствии с требованиями к подготовке по математике выпускников среднего (полного) общего образования, составлена на основе Обязательного минимума содержания основных образовательных программ и Требований к уровню подготовки выпускников средней школы (приказ Минобрнауки России от 5.03.2004 № 1089 «Об утверждении федерального компонента Государственных стандартов начального общего, основного общего и среднего (полного) общего образования»).

Форма контрольной работы: письменно, по контрольно-измерительным материалам.

## 1. Содержание промежуточной аттестационной работы

Содержание промежуточной аттестационной работы определяется основными результатами освоения содержания программы по разделам: «Степени и корни. Степенные функции», «Показательная и логарифмическая функция», «Первообразная и интеграл», «Элементы математической статистики, комбинаторики и теории вероятности», «Уравнения и неравенства. Системы уравнений и неравенств», «Метод координат в пространстве», «Цилиндр. Конус. Шар», «Объёмы тел».

## 2. Структура промежуточной аттестационной работы и характеристика заданий.

В работу входят задания на проверку сформированности метапредметных умений, задания

- Умение видеть математическую задачу в контексте проблемной ситуации в других дисциплинах, в окружающей жизни.
- Уметь находить в различных источниках информацию, необходимую для математических проблем, и представлять её в понятной форме; принимать решение в условиях неполной и избыточной, точной и вероятностной информации.
- Понимание сущности алгоритмических предписаний и умение действовать в соответствии с предложенным алгоритмом.
- Умение планировать и осуществлять деятельность, направленную на решение задач исследовательского характера.

Работа носит контрольный характер: каждое задание направлено на диагностику определённого умения.

Задания считаются выполненными при отсутствии ошибок.

## 3. Кодификатор элементов содержания промежуточной аттестационной работы

Знание/понимание
<b>Требования (умения, проверяемые заданиями работы)</b>
Умение применять формулы приведения тригонометрических функций для упрощения выражений.
Умение применять основные формулы тригонометрии для нахождения одной из тригонометрических функций.
Уметь решать задачи на нахождение элементов прямоугольного треугольника.
Умение находить область значения функции.
Уметь решать простейшие тригонометрические уравнения.
Уметь решать простейшие тригонометрические уравнения с использованием формул приведения.
Уметь находить наибольшее или наименьшее значения функции на заданном отрезке

Уметь составлять уравнение касательной к графику функции в точке с абсциссой.
Решение задач, их практическое применение
<i>Проверяемые умения</i>
Умение находить по графику функции значение производной в точке.
Умение находить площадь поверхности правильной пирамиды или элементов её.
Уметь применять производную для исследования функций.
Уметь выполнять дифференцирование функции и использовать геометрический и физический смысл производной.
Повышенный и высокий уровень
<i>Проверяемые умения</i>
Умение решать тригонометрические уравнения и выбирать корни уравнения на заданном отрезке

Время выполнения контрольной работы \_40 минут

Работа носит контрольный характер: каждое задание направлено на контроль определённого умения. Задания считаются выполненными при отсутствии ошибок.

#### **4. Время и способы выполнения работы**

На выполнение каждой проверочной работы отводится 40 минут. Каждый ученик получает дидактический материал с текстом работы и лист с печатью образовательного учреждения, на котором фиксируются ответы.

#### **5. Оценка выполнения заданий промежуточной аттестационной работы**

Критерий оценивания работы:

Каждое задание №1 - №7 оцениваются в один балл, задания №8 - №10 оцениваются в 2 балла.

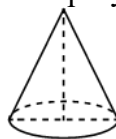
Всего за работу 11 баллов.

Отметка	Количество баллов
«5»	10 – 13 баллов
«4»	7 - 9 баллов
«3»	5 – 6 баллов
«2»	0 – 4 баллов

#### **Демонстрационный вариант**

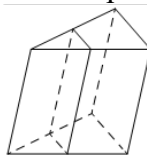
1. Найдите значение выражения  $\log_2 7 \cdot \log_7 4$ .

2. Диаметр основания конуса равен 40, а длина образующей — 25. Найдите высоту конуса.



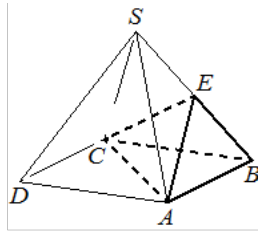
3. В среднем из 900 садовых насосов, поступивших в продажу, 27 подтекают. Найдите вероятность того, что один случайно выбранный для контроля насос не подтекает.

4. Через среднюю линию основания треугольной призмы проведена плоскость, параллельная боковому ребру. Площадь боковой поверхности отсечённой треугольной призмы равна 36. Найдите площадь боковой поверхности исходной призмы.

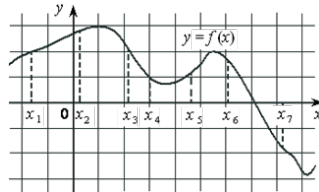


5. Найдите значение выражения  $\frac{81^{2,6}}{9^{3,7}}$

6. Объём правильной четырёхугольной пирамиды SABCD равен 116. Точка E — середина ребра SB. Найдите объём треугольной пирамиды EABC.



7. На рисунке изображён график дифференцируемой функции  $y=f(x)$  и отмечены семь точек на оси абсцисс:  $x_1, x_2, x_3, x_4, x_5, x_6, x_7$ . В скольких из этих точек производная функции  $f(x)$  положительна?



8. Найдите точку максимума  $y = t^3 - 3t^2 - 9t + 5$ .

9. а) Решите уравнение  $15^{\cos x} = 3^{\cos x} \cdot 5^{\sin x}$ .

б)  $\left[5\pi; \frac{13\pi}{2}\right]$

10. Решите неравенство

$$4^x \leq 2^{x+4} + 17$$